

Entwicklung der Kernhaushalte der Länder bis einschließlich März 2023

Das Bundesministerium der Finanzen legt Zusammenfassungen über die Haushaltsentwicklung der Kernhaushalte der Länder bis einschließlich März 2023 vor.

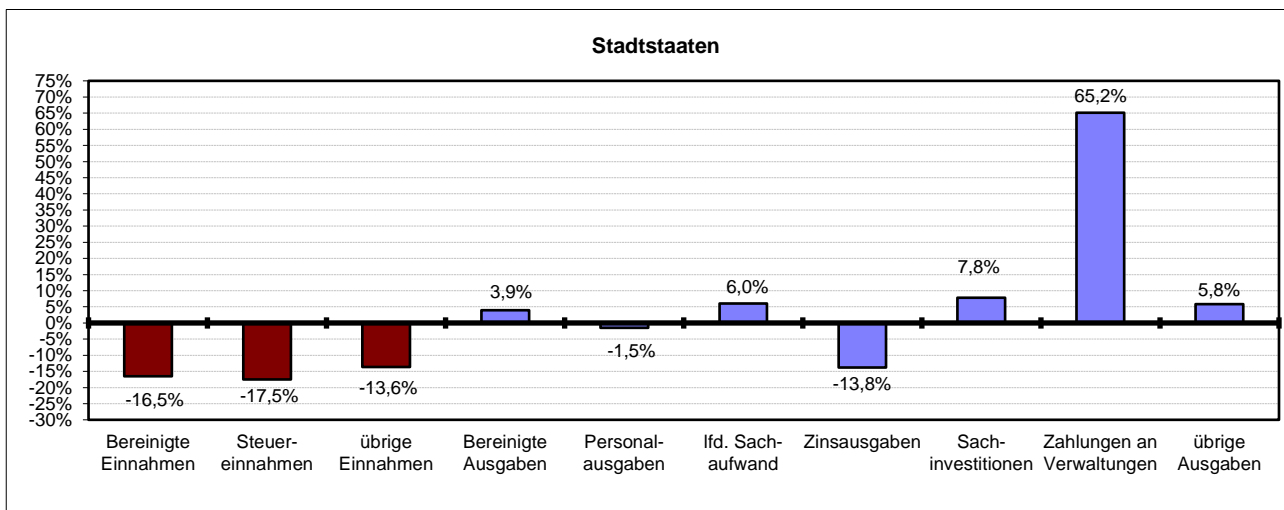
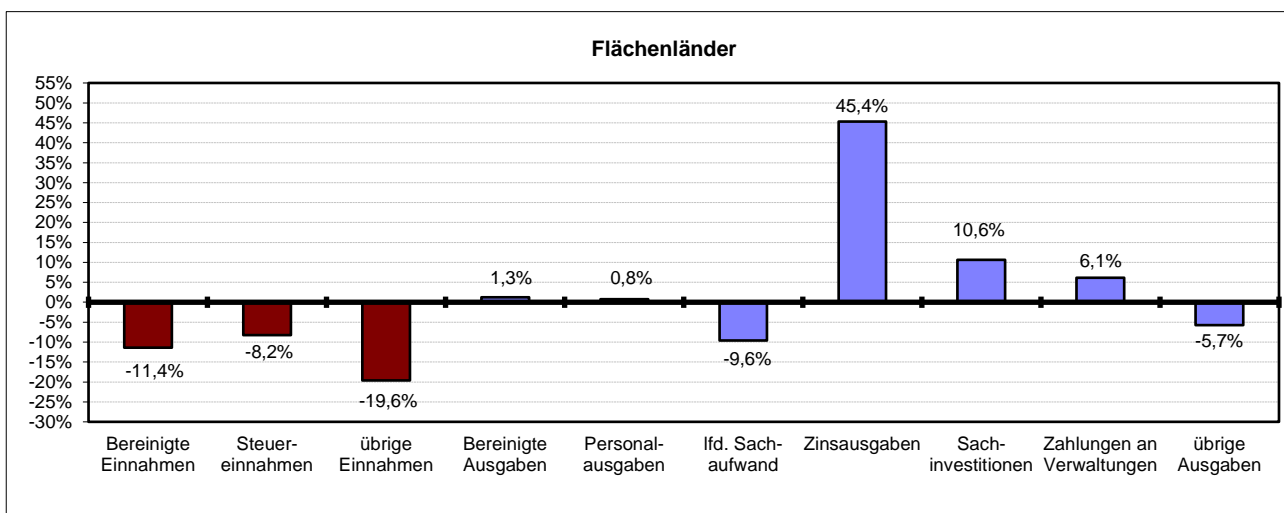
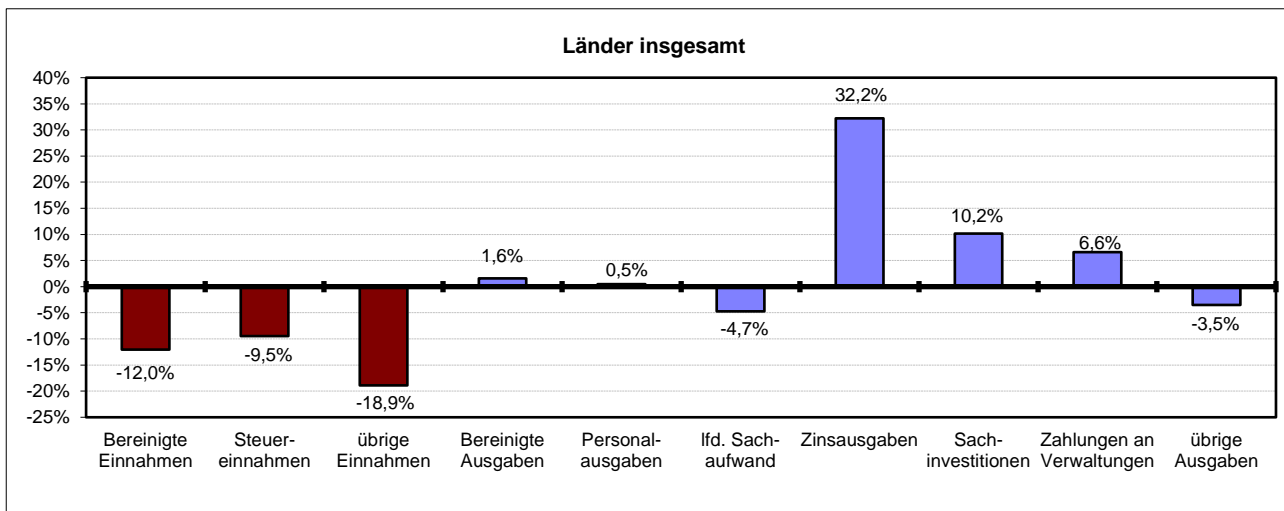
Der Finanzierungssaldo der Ländergesamtheit betrug Ende März -6,2 Mrd. € und verschlechterte sich im Vergleich zum Vorjahreswert um rund 17,2 Mrd. €. Die Einnahmen der Länder sanken um 12,1 %, während die Ausgaben im Vergleich zum Vorjahr um 1,6 % stiegen. Die Verschlechterung des Finanzierungssaldos ist im Wesentlichen auf die gegenüber dem Vorjahr gesunkenen Steuereinnahmen (-9,5 %) und die Rückgänge von Zahlungen von Verwaltungen (lfd. Rechnung) um 29,3 % zurückzuführen. Zu den Einzelheiten und Gründen des gesunkenen Steueraufkommens wird auf den im Monatsbericht April erschienen Artikel [„Steuereinnahmen und konjunkturelles Umfeld im März 2023“](#) verwiesen. Der Rückgang der lfd. Zahlungen von Verwaltungen (lfd. Rechnung) ist mit dem Ende der Notlage wegen Corona und dem damit endenden Mittelzufluss aus den betreffenden Sondervermögen des Bundes zu erklären.

Die Einnahmen und Ausgaben der Länder bis März, die im Einzelnen in den nachfolgenden Tabellen aufgeführt sind, stellen sich insgesamt wie folgt dar:

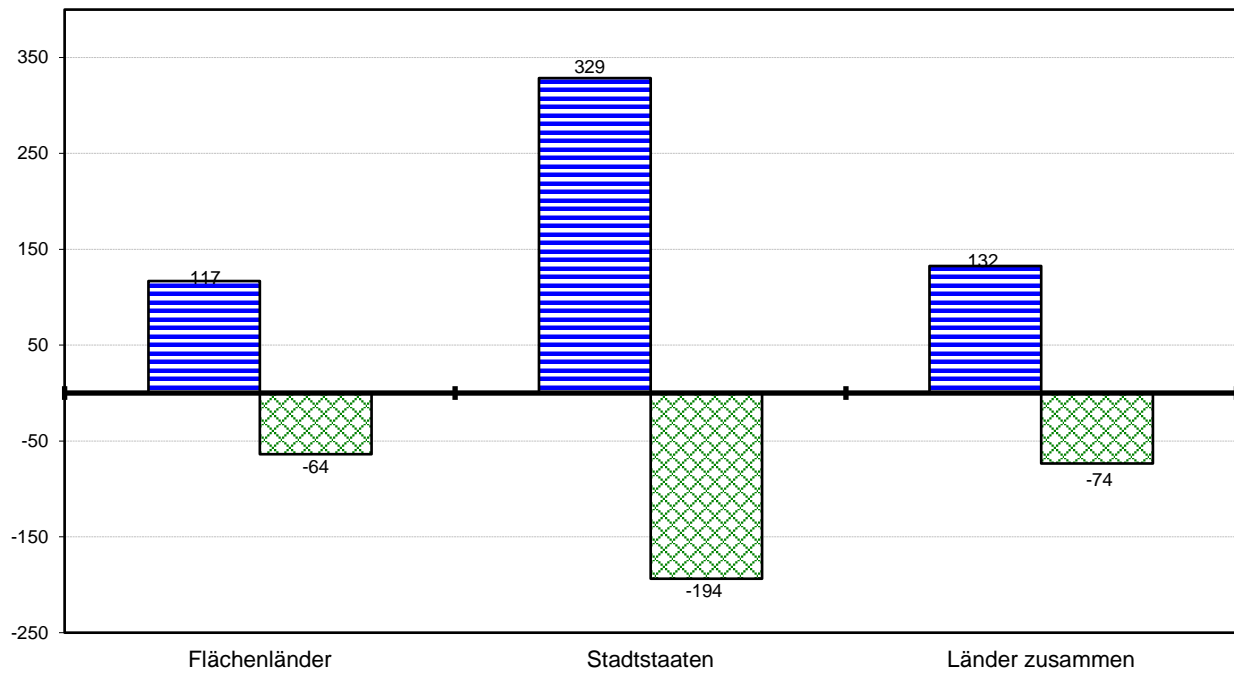
in Mio €	Flächenländer	Stadtstaaten	Länder insgesamt
Bereinigte Einnahmen	98.419	13.610	112.029
darunter:			
Steuereinnahmen	73.690	10.009	83.699
übrige Einnahmen	24.729	3.601	28.330
Bereinigte Ausgaben	103.388	14.828	118.215
darunter:			
Personalausgaben	37.822	4.726	42.548
Lfd. Sachaufwand	7.845	4.204	12.049
Zinsausgaben an andere Bereiche	2.408	407	2.815
Sachinvestitionen	1.068	198	1.266
Zahlungen an Verwaltungen	36.044	446	36.490
übrige Ausgaben	18.203	4.846	23.049
Finanzierungssaldo	-4.969	-1.217	-6.187

(Länderzusammenfassungen ohne Zahlungen der Länder untereinander)

Veränderungsraten im Vergleich zum Vorjahr



Vergleich der Finanzierungssalden je Einwohner 2022 / 2023 - in EUR -



■ Januar - März 2022

■ Januar - März 2023

Lfd. Nr.	Bezeichnung	März 2022			Februar 2023			März 2023		
		Bund	Länder	Ins- gesamt	Bund	Länder	Ins- gesamt	Bund	Länder	Ins- gesamt
	Seit dem 1. Januar gebuchte									
1	Bereinigte Einnahmen für das laufende Haushaltsjahr	87.391	127.376	204.137	52.446	71.454	117.877	88.486	112.029	191.586
11	<u>Einnahmen der laufenden Rechnung</u>	87.029	124.751	211.780	52.347	69.568	121.914	88.213	109.136	197.349
111	Steuereinnahmen	82.630	92.445	175.075	49.013	54.508	103.520	83.091	83.699	166.790
112	Einnahmen v von Verwaltungen (laufende Rechnung)	701	25.509	26.210	446	10.342	10.788	684	18.029	18.712
1121	Allgemeine BEZ	-	1.826	1.826	-	-	-	-	2.128	2.128
12	<u>Einnahmen der Kapitalrechnung</u>	362	2.625	2.987	99	1.887	1.985	273	2.893	3.166
121	Veräußerungserlöse	23	27	50	34	15	49	51	23	73
1211	Veräußerungen v von Beteiligungen und Kapitalrückzahlungen	0	0	0	15	7	22	15	8	23
122	Einnahmen v von Verwaltungen (Kapitalrechnung)	113	1.455	1.567	1	1.349	1.350	57	1.846	1.904
2	Bereinigte Ausgaben für das laufende Haushaltsjahr	115.790	116.367	221.526	83.118	74.224	151.320	118.542	118.215	227.828
21	<u>Ausgaben der laufenden Rechnung</u>	106.545	107.747	214.292	71.568	70.047	141.614	104.169	110.376	214.545
211	Personalausgaben	10.272	42.334	52.606	7.405	29.697	37.101	10.567	42.548	53.115
2111	Bezüge für Aktive	7.144	28.433	35.577	5.121	19.380	24.501	7.304	27.744	35.048
2112	Versorgungsausgaben	2.348	10.879	13.227	1.744	8.103	9.847	2.433	11.392	13.825
2113	Beihilfe und dgl.	629	2.915	3.544	428	2.153	2.581	660	3.307	3.966
212	Laufender Sachaufw and	7.410	12.643	20.053	5.246	7.785	13.030	8.303	12.049	20.352
2121	Sächliche Verwaltungsausgaben	4.310	6.722	11.033	3.033	4.568	7.601	4.995	7.202	12.197
213	Zinsausgaben an andere Bereiche	1.598	2.129	3.727	7.404	1.318	8.722	10.343	2.815	13.158
214	Ausgaben an Verwaltungen (laufende Rechnung)	62.893	30.705	93.598	38.856	18.308	57.164	54.758	32.981	87.739
2142	Zuweisungen an Gemeinden	4	28.715	28.719	2	16.017	16.019	3	29.981	29.984
22	<u>Ausgaben der Kapitalrechnung</u>	9.245	8.620	17.864	11.550	4.178	15.728	14.373	7.839	22.212
221	Sachinvestitionen	863	1.149	2.012	420	712	1.132	796	1.266	2.062
222	Erwerb v von Beteiligungen	0	46	46	0	95	95	0	123	123
223	Ausgaben an Verwaltungen (Kapitalrechnung)	2.935	3.525	6.459	953	1.631	2.583	1.072	3.509	4.581
2231	Investive Zuweisungen an Gemeinden	25	3.180	3.205	10	1.181	1.191	23	2.933	2.956
224	Zuschüsse für Investitionen an sonstige Bereiche	4.060	2.162	6.222	3.109	1.207	4.317	5.117	2.133	7.250
22a	nachrichtlich: Investitionsausgaben	8.827	7.260	16.087	11.039	4.042	15.081	13.781	7.612	21.393
3	Finanzierungssaldo	-28.398¹⁾	11.009	-17.389	-30.671¹⁾	-2.770	-33.441	-30.056¹⁾	-6.187	-36.242
4	Saldo aus Schuldenaufnahme und Schuldentilgung	26.223²⁾	-19.505	6.718	-47.285²⁾	-26.536	-73.821	-20.441²⁾	-32.091	-52.532
41	Schuldenaufnahme am Kreditmarkt (brutto)	114.103	18.949	133.052	55.453	15.412	70.865	108.501	21.004	129.505
42	Schuldentilgung am Kreditmarkt	87.880	38.454	126.334	102.738	41.948	144.686	128.941	53.095	182.037
	Zum Ende des Monats gebuchte									
5	Kassenkredite von Kreditinstituten	31.989	20.672	52.662	54.784	1.486	56.270	49.066	1.840	50.906

¹⁾ Einschließlich haushaltstechnischer Verrechnungen.

²⁾ inkl. Abgrenzungsdifferenzen zwischen Haushaltszahlen und Schuldenberichterstattung.

lfd. Nr.	Bezeichnung	Baden-Würt.	Bayern ²⁾	Brandenburg	Hessen	Mecklbg.-Vorpom.	Niedersachsen	Nordrh.-Westf.	Rheinl.-Pfalz	Saarland
	Seit dem 1. Januar gebuchte									
1	Bereinigte Einnahmen	12.678,2	17.073,2	3.712,2	7.575,9	2.471,4	10.777,7	22.149,3	4.815,1	1.315,4
	für das laufende Haushaltsjahr									
11	<u>Einnahmen der laufenden Rechnung</u>	12.438,9	16.781,1	3.610,4	7.410,5	2.354,4	10.676,2	21.747,6	4.763,1	1.307,4
111	Steuereinnahmen	10.397,9	12.683,9	2.392,4	5.840,7	1.507,7	8.806,0 ³⁾	17.093,7	3.505,8	1.064,3
112	Einnahmen von Verwaltungen (laufende Rechnung)	1.557,3	2.249,3	774,8	1.169,1	706,0	1.409,4	3.584,1	833,4	203,4
1121	Allgemeine BEZ	-	-	189,2	-	182,3	256,5	47,4	-	62,8
12	<u>Einnahmen der Kapitalrechnung</u>	239,3	292,1	101,8	165,4	116,9	101,5	401,7	52,0	8,0
121	Veräußerungserlöse	0,1	0,1	1,1	0,9	1,1	0,6	1,0	0,3	-
1211	Veräußerungen von Beteiligungen und Kapitalrückzahlungen	-	-	-	-	-	-	0,1	-	-
122	Einnahmen von Verwaltungen (Kapitalrechnung)	125,7	257,3	57,7	107,9	29,4	50,7	222,0	29,7	7,2
2	Bereinigte Ausgaben	13.731,6	17.338,0^{a)}	3.702,8	7.903,0	2.616,5	10.053,4	24.649,5	5.425,4	1.301,4
	für das laufende Haushaltsjahr									
21	<u>Ausgaben der laufenden Rechnung</u>	13.248,8	15.623,3 ^{a)}	3.487,4	7.617,1	2.328,7	9.828,2	22.597,8	5.250,7	1.219,9
211	Personalausgaben ¹⁾	6.380,1	8.015,0	1.075,3	2.867,1	578,6	3.577,7	7.781,7	2.403,4	561,6
2111	Bezüge für Aktive	3.824,9	5.281,4	867,4	1.814,9	498,1	2.199,0	4.722,9	1.452,6	325,8
2112	Versorgungsausgaben	2.043,2	2.094,2	159,8	816,9	57,7	1.052,8	2.253,7	740,1	190,6
2113	Beihilfe und dgl.	504,5	603,8	47,9	227,0	21,1	318,0	788,4	200,3	44,6
212	Laufender Sachaufwand	683,9	1.598,4 ^{b)}	233,6	593,2	157,6	1.152,0	1.983,3	291,7	71,2
2121	Sächliche Verwaltungsausgaben	592,9	1.357,3	168,2	528,3	115,2	436,0	1.146,9	157,8	53,3
213	Zinsausgaben an Kreditmarkt	296,5	119,4 ^{c)}	43,2	295,2	42,3	221,3	868,9	130,8	94,6
214	Ausgaben an Verwaltungen (laufende Rechnung)	3.598,4	3.404,0	1.549,4	2.326,2	981,0	3.294,3	9.299,8	1.666,9	310,2
2141	Zuweisungen an Gemeinden	3.554,1	3.355,3	1.391,7	2.168,4	802,2	3.248,8	8.988,6	1.516,3	300,0
22	<u>Ausgaben der Kapitalrechnung</u>	482,8	1.714,7	215,4	285,9	287,7	225,2	2.051,7	174,8	81,6
221	Sachinvestitionen	128,7	363,8	16,2	65,2	60,2	54,7	78,6	18,6	17,8
222	Erwerb von Beteiligungen	0,0	0,0	0,0	3,4	0,0	0,0	0,0	0,2	23,7
223	Ausgaben an Verwaltungen (Kapitalrechnung)	205,2	707,7	72,0	96,4	164,4	34,9	1.199,5	54,7	21,8
2231	Investive Zuweisungen an Gemeinden	184,3	674,0	69,4	96,2	154,2	34,5	1.048,9	50,2	21,0
224	Zuschüsse für Investitionen an sonstige Bereiche	120,9	316,0	115,1	87,6	47,4	133,9	576,6	100,5	16,5
22a	nachrichtlich: Investitionsausgaben	462,7	1.539,4	215,1	285,9	286,0	224,1	2.046,1	171,2	81,1
3	Finanzierungssaldo	-1.053,4	-264,8^{d)}	9,4	-327,2	-145,1	724,3	-2.500,2	-610,3	14,0
4	Saldo aus Schuldenaufnahme und Schuldentilgung	-25.372,1	-3.201,0^{e)}	1.750,0	-6.245,0	-634,9	-142,2	4.029,8	-697,3	-737,0
41	Schuldenaufnahme am Kreditmarkt	-	-	1.800,0	-	832,3	3.750,0	8.855,0	1.624,6	100,5
42	Schuldentilgung am Kreditmarkt	25.372,1 ⁴⁾	3.201,0 ^{f)}	50,0	6.245,0	1.467,2	3.892,2	4.825,2	2.321,9	837,5
	Zum Ende des Monats gebuchte									
5	Kassenkredite von Kreditinstituten	-	298,1	-	980,0	-	-	-	216,8	106,4

¹⁾ ohne April-Bezüge.

²⁾ BY - davon Stabilisierungsfonds Finanzmarkt und BayernLB: a) 62,1 Mio. €, b) 0,1 Mio. €, c) 62,0 Mio. €, d) -62,1 Mio. €, e) -141,0 Mio. €, f) 141,0 Mio. €

³⁾ NI - Einschl. Steuereinnahmen aus 1301-07911 (Gewerbesteuer im nds. Küstengewässer/Festlandssockel) i. H. v. 9,8 Mio. €.

⁴⁾ BW - Darin enthalten ist eine interne Verrechnung der aufgeschobenen Kreditaufnahme aus Dezember 2022 von 23.633,1 Mio. EUR.¶

lfd. Nr.	Bezeichnung	Sachsen	Sachsen-Anhalt	Schlesw.-Holst.	Thüringen	Berlin	Bremen	Hamburg	Länder zusammen
	Seit dem 1. Januar gebuchte								
1	Bereinigte Einnahmen für das laufende Haushaltsjahr	5.277,6	2.986,6	4.585,1	3.001,0	8.125,4	1.668,6	3.816,3	112.029,0
11	<u>Einnahmen der laufenden Rechnung</u>	5.113,1	2.925,7	3.727,3	2.928,1	7.979,5	1.640,8	3.731,9	109.136,0
111	Steuereinnahmen	3.688,5	2.051,3	2.553,8	2.103,5	5.943,1	1.237,5	2.828,8	83.698,9
112	Einnahmen von Verwaltungen (laufende Rechnung)	1.178,3	767,7	735,2	674,9	1.404,6	262,5	518,7	18.028,7
1121	Allgemeine BEZ	413,0	229,3	-	248,0	405,5	93,8	-	2.127,8
12	<u>Einnahmen der Kapitalrechnung</u>	164,5	60,8	857,8	72,9	145,8	27,8	84,4	2.892,7
121	Veräußerungserlöse	0,4	3,2	3,8	1,4	5,6	0,1	3,0	22,7
1211	Veräußerungen von Beteiligungen und Kapitalrückzahlungen	-	-	3,0	0,1	4,3	-	-	7,5
122	Einnahmen von Verwaltungen (Kapitalrechnung)	52,0	52,9	768,4	15,0	39,9	15,9	14,4	1.846,1
2	Bereinigte Ausgaben für das laufende Haushaltsjahr	5.709,2	2.984,1	5.056,9	2.916,0	8.829,3	1.746,1	4.252,2	118.215,4
21	<u>Ausgaben der laufenden Rechnung</u>	5.013,5	2.789,9	4.793,2	2.675,0	8.127,4	1.676,8	4.098,4	110.376,1
211	Personalausgaben ¹⁾	1.514,9	710,5	1.558,7	797,1	3.146,1	543,2	1.036,9	42.547,9
2111	Bezüge für Aktive	1.315,5	586,0	944,9	665,6	2.226,4	371,6	647,2	27.744,2
2112	Versorgungsausgaben	145,7	88,7	500,9	92,6	730,9	146,7	277,6	11.392,1
2113	Beihilfe und dgl.	48,1	35,0	110,5	37,3	184,3	24,2	111,6	3.306,6
212	Laufender Sachaufwand	335,0	333,2	247,0	164,4	2.618,2	383,2	1.202,6	12.048,5
2121	Sächliche Verwaltungsausgaben	264,2	84,0	207,6	96,7	1.117,2	168,4	708,1	7.202,1
213	Zinsausgaben an Kreditmarkt	23,0	104,0	90,2	78,2	203,0	89,3	114,9	2.814,8
214	Ausgaben an Verwaltungen (laufende Rechnung)	1.994,4	959,7	2.351,5	999,8	169,7	35,6	40,2	32.981,1
2141	Zuweisungen an Gemeinden	1.544,6	835,2	1.453,7	813,6	0,7	3,8	3,6	29.980,6
22	<u>Ausgaben der Kapitalrechnung</u>	695,7	194,2	263,7	241,0	701,9	69,3	153,8	7.839,4
221	Sachinvestitionen	104,1	45,2	57,5	57,1	115,3	13,0	69,6	1.265,6
222	Erwerb von Beteiligungen	0,0	0,0	0,0	0,0	95,3	0,0	0,0	122,6
223	Ausgaben an Verwaltungen (Kapitalrechnung)	417,0	84,3	139,6	110,7	197,0	3,8	0,0	3.509,0
2231	Investive Zuweisungen an Gemeinden	289,3	84,1	107,7	104,2	15,3	0,0	0,0	2.933,3
224	Zuschüsse für Investitionen an sonstige Bereiche	129,8	64,2	48,7	51,9	214,0	43,3	67,0	2.133,4
22a	nachrichtlich: Investitionsausgaben	695,7	194,2	263,3	240,7	684,5	68,1	153,8	7.611,9
3	Finanzierungssaldo	-431,6	2,5	-471,8	85,0	-703,9	-77,5	-435,9	-6.186,5
4	Saldo aus Schuldenaufnahme und Schuldentilgung	-25,0	1.114,5	-769,7	-229,0	47,2	190,9	-1.170,5	-32.091,3
41	Schuldenaufnahme am Kreditmarkt	-	2.373,9	40,0	-	1.175,0	427,6	25,0	21.003,9
42	Schuldentilgung am Kreditmarkt	25,0	1.259,4	809,7	229,0	1.127,8	236,7	1.195,5	53.095,2
	Zum Ende des Monats gebuchte								
5	Kassenkredite von Kreditinstituten	-	238,9	-	-	-	-	-	1.840,2

¹⁾ ohne April-Bezüge.

²⁾ BY - davon Stabilisierungsfonds Finanzmarkt und BayernLB: a) 62,1 Mio. €, b) 0,1 Mio. €, c) 62,0 Mio. €, d) -62,1 Mio. €, e) -141,0 Mio. €, f) 141,0 Mio

³⁾ NI - Einschl. Steuereinnahmen aus 1301-07911 (Gewerbesteuer im nds. Küstengewässer/Festlandssockel) i. H. v. 9,8 Mio. €.

⁴⁾ BW - Darin enthalten ist eine interne Verrechnung der aufgeschobenen Kreditaufnahme aus Dezember 2022 von 23.633,1 Mio. EUR.¶