

## Entwicklung der Kernhaushalte der Länder bis einschließlich Juli 2022

Das Bundesministerium der Finanzen legt Zusammenfassungen über die Haushaltsentwicklung der Kernhaushalte der Länder bis einschließlich Juli 2022 vor.

Der Finanzierungssaldo der Ländergesamtheit fällt am Ende des Berichtszeitraums erheblich besser aus als im entsprechenden Vorjahreszeitraum. Er betrug Ende Juli rund 26,9 Mrd. € und verbesserte sich im Vergleich zum Vorjahreswert um rund 37,7 Mrd. €. Gegenüber dem Vormonat des aktuellen Jahres stieg der Finanzierungssaldo deutlich um 6,4 Mrd. €

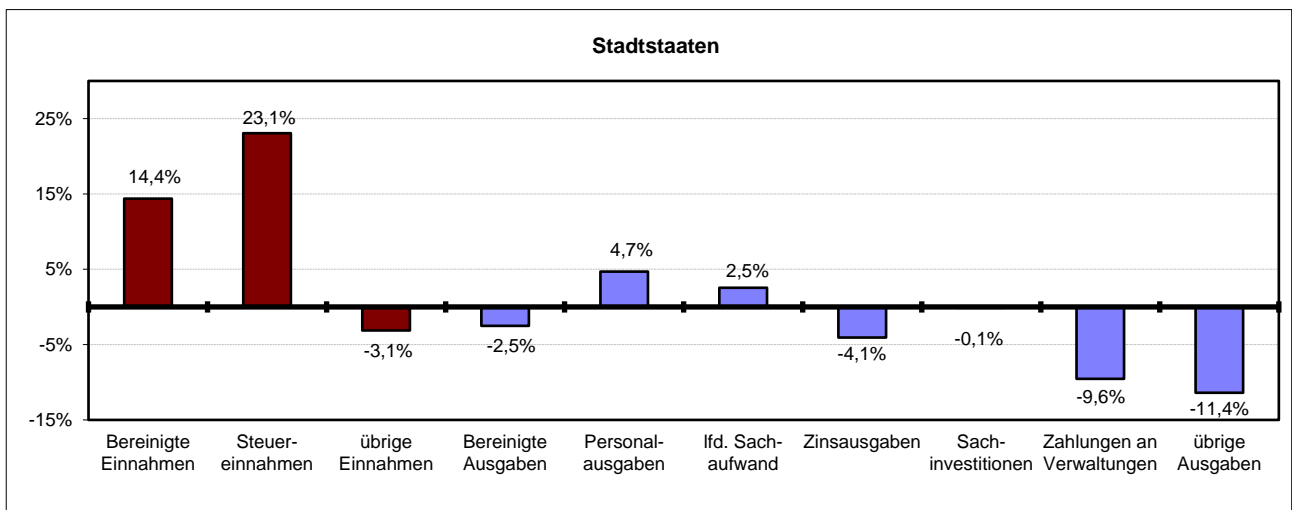
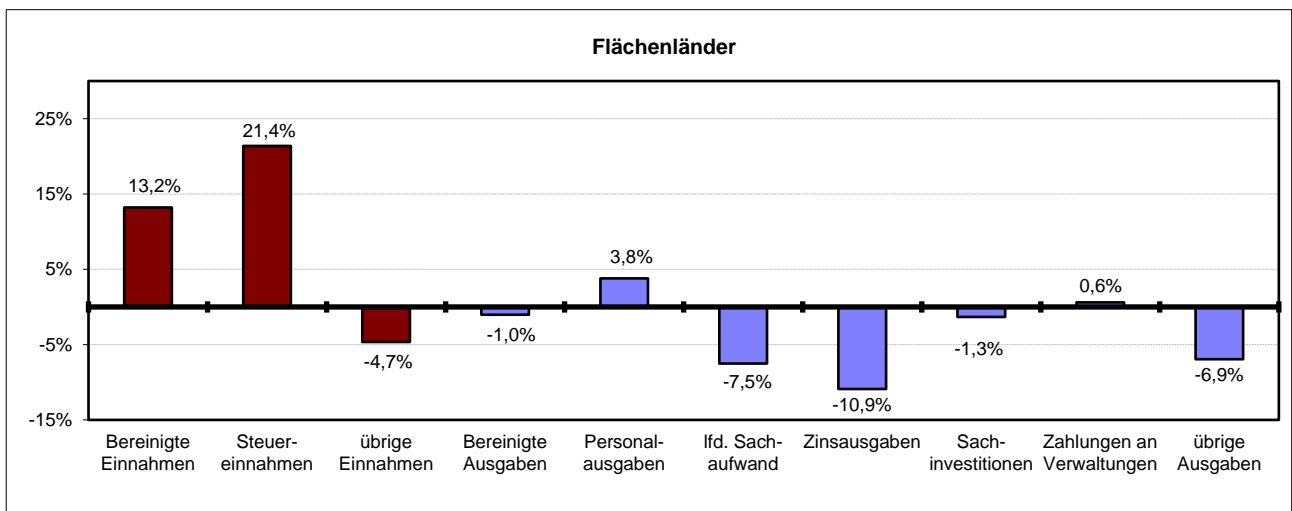
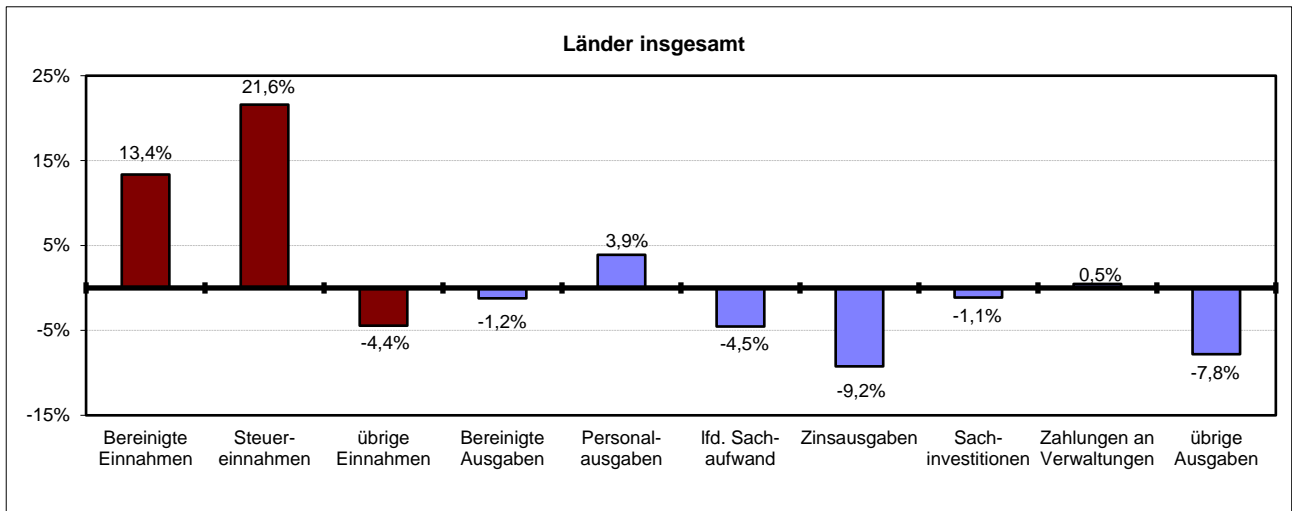
Die Ausgaben der Länder sanken im Vergleich zum Vorjahr um 1,2 %. Die Einnahmen wuchsen um rund +13,4 %. Dieser Anstieg ist hauptsächlich auf die sich fortsetzende sehr gute Entwicklung der Steuereinnahmen zurückzuführen, die gegenüber dem Vergleichsmonat des Vorjahres um rund 21,6 % stiegen.

Die Einnahmen und Ausgaben der Länder bis Juli, die im Einzelnen in den nachfolgenden Tabellen aufgeführt sind, stellen sich insgesamt wie folgt dar:

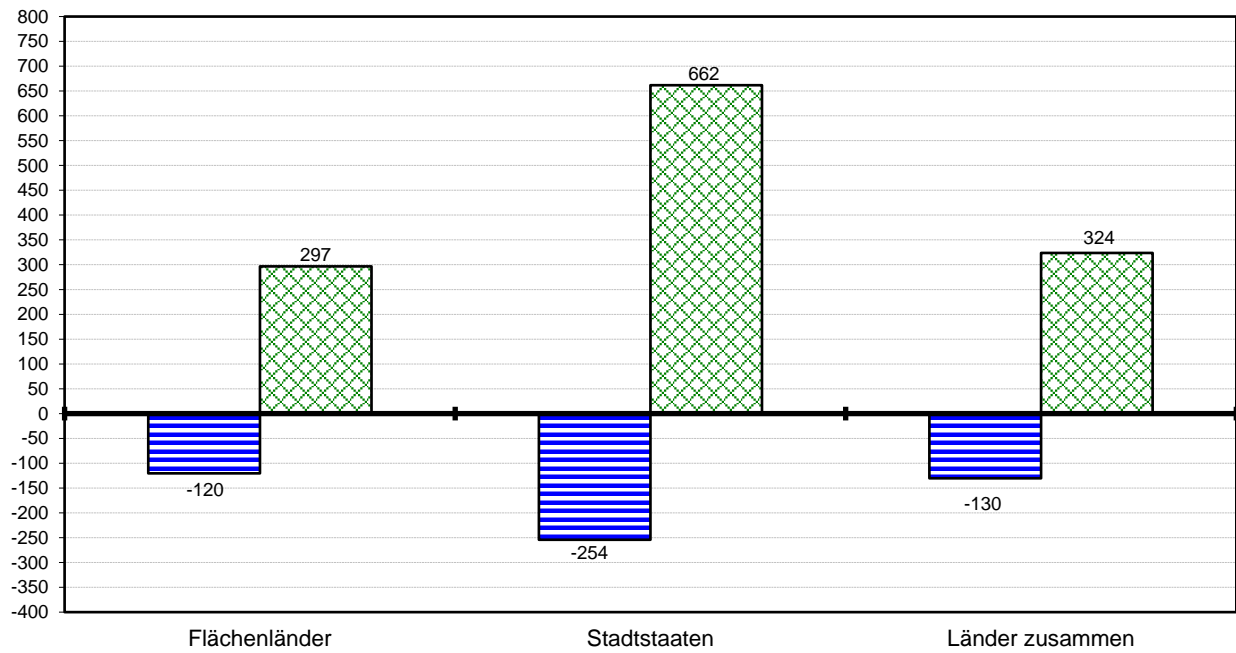
in Mio. €	Flächenländer	Stadtstaaten	Länder insgesamt
<b>Bereinigte Einnahmen</b>	<b>254.329</b>	<b>38.114</b>	<b>292.443</b>
darunter:			
Steuereinnahmen	187.086	27.408	214.494
übrige Einnahmen	67.242	10.707	77.949
<b>Bereinigte Ausgaben</b>	<b>231.513</b>	<b>34.020</b>	<b>265.532</b>
darunter:			
Personalausgaben	80.071	10.683	90.755
Lfd. Sachaufwand	20.072	9.404	29.476
Zinsausgaben an andere Bereiche	3.749	1.292	5.041
Sachinvestitionen	2.957	567	3.524
Zahlungen an Verwaltungen	75.815	832	76.647
übrige Ausgaben	48.848	11.242	60.090
<b>Finanzierungssaldo</b>	<b>22.816</b>	<b>4.095</b>	<b>26.911</b>

(Länderzusammenfassungen ohne Zahlungen der Länder untereinander)

**Veränderungsraten im Vergleich zum Vorjahr**



### Vergleich der Finanzierungssalden je Einwohner 2021 / 2022 - in EUR -



■ Januar - Juli 2021

■ Januar - Juli 2022

Lfd. Nr.	Bezeichnung	Juli 2021			Juni 2022			Juli 2022		
		Bund	Länder	Ins- gesamt	Bund	Länder	Ins- gesamt	Bund	Länder	Ins- gesamt
	Seit dem 1. Januar gebuchte									
<b>1</b>	<b>Bereinigte Einnahmen</b>	<b>176.369</b>	<b>257.979</b>	<b>410.358</b>	<b>175.563</b>	<b>251.313</b>	<b>407.287</b>	<b>203.381</b>	<b>292.443</b>	<b>478.863</b>
	für das laufende Haushaltsjahr									
11	<u>Einnahmen der laufenden Rechnung</u>	175.419	251.774	427.193	175.240	246.022	421.262	202.401	286.278	488.679
111	Steuereinnahmen	163.687	176.404	340.091	164.679	182.824	347.504	189.386	214.494	403.880
112	Einnahmen v von Verwaltungen (laufende Rechnung)	1.692	61.808	63.499	1.384	50.432	51.816	1.639	56.699	58.338
1121	Allgemeine BEZ	-	4.468	4.468	-	4.110	4.110	-	4.110	4.110
12	<u>Einnahmen der Kapitalrechnung</u>	950	6.205	7.155	323	5.291	5.614	980	6.165	7.145
121	Veräußerungserlöse	95	75	170	48	75	124	58	79	138
1211	Veräußerungen v von Beteiligungen und Kapitalrückzahlungen	37	3	40	0	1	1	0	2	2
122	Einnahmen v von Verwaltungen (Kapitalrechnung)	274	3.789	4.064	112	3.302	3.414	210	3.907	4.116
<b>2</b>	<b>Bereinigte Ausgaben</b>	<b>283.188</b>	<b>268.806</b>	<b>528.003</b>	<b>227.685</b>	<b>230.821</b>	<b>438.917</b>	<b>269.176</b>	<b>265.532</b>	<b>517.747</b>
	für das laufende Haushaltsjahr									
21	<u>Ausgaben der laufenden Rechnung</u>	250.260	244.315	494.574	211.365	213.389	424.754	249.822	244.993	494.814
211	Personalausgaben	21.914	87.350	109.265	19.616	78.516	98.132	22.722	90.755	113.477
2111	Bezüge für Aktive	15.402	57.778	73.180	13.750	52.450	66.200	15.939	60.449	76.388
2112	Versorgungsausgaben	4.934	23.192	28.127	4.426	20.392	24.818	5.095	23.658	28.753
2113	Beihilfe und dgl.	1.238	6.122	7.359	1.117	5.455	6.572	1.303	6.377	7.680
212	Laufender Sachaufwand	17.932	30.876	48.808	17.178	25.342	42.520	20.388	29.476	49.865
2121	Sächliche Verwaltungsausgaben	9.452	16.453	25.905	8.942	13.890	22.832	10.522	16.426	26.948
213	Zinsausgaben an andere Bereiche	6.818	5.554	12.372	8.114	4.374	12.489	13.693	5.041	18.734
214	Ausgaben an Verwaltungen (laufende Rechnung)	128.399	68.277	196.676	117.737	61.593	179.329	134.929	68.866	203.795
2142	Zuweisungen an Gemeinden	7	60.885	60.892	14	57.511	57.525	18	64.109	64.127
22	<u>Ausgaben der Kapitalrechnung</u>	32.928	24.491	57.419	16.320	17.432	33.752	19.354	20.540	39.894
221	Sachinvestitionen	2.744	3.564	6.308	2.161	2.866	5.027	2.681	3.524	6.205
222	Erwerb von Beteiligungen	323	787	1.110	0	366	366	88	375	463
223	Ausgaben an Verwaltungen (Kapitalrechnung)	16.702	8.003	24.706	3.501	6.783	10.283	3.479	7.781	11.260
2231	Investive Zuweisungen an Gemeinden	80	6.172	6.252	84	6.004	6.088	96	6.759	6.855
224	Zuschüsse für Investitionen an sonstige Bereiche	10.698	5.274	15.972	8.614	4.408	13.021	10.676	5.461	16.137
22a	nachrichtlich: Investitionsausgaben	32.008	18.832	50.840	15.579	15.134	30.713	18.454	17.971	36.426
<b>3</b>	<b>Finanzierungssaldo</b>	<b>-106.817 <sup>1)</sup></b>	<b>-10.827</b>	<b>-117.644</b>	<b>-52.120 <sup>1)</sup></b>	<b>20.491</b>	<b>-31.629</b>	<b>-65.794 <sup>1)</sup></b>	<b>26.911</b>	<b>-38.883</b>
<b>4</b>	<b>Saldo aus Schuldenaufnahme und Schuldentilgung</b>	<b>98.724</b>	<b>-12.210</b>	<b>86.514</b>	<b>54.985</b>	<b>-25.787</b>	<b>29.198</b>	<b>45.080</b>	<b>-27.672</b>	<b>17.409</b>
41	Schuldenaufnahme am Kreditmarkt (brutto)	282.798	40.386	323.184	232.994	24.969	257.963	193.581	27.962	221.544
42	Schuldentilgung am Kreditmarkt	184.073	52.782	236.856	178.009	50.756	228.766	148.501	58.463	206.964
	Zum Ende des Monats gebuchte									
5	Kassenkredite von Kreditinstituten	28.255	24.084	52.339	37.531	16.273	53.804	38.248	18.470	56.718

<sup>1)</sup> Einschließlich haushaltstechnischer Verrechnungen.

lfd. Nr.	Bezeichnung	Baden-Würt.	Bayern <sup>2)</sup>	Brandenburg	Hessen	Mecklbg.-Vorpom.	Niedersachsen	Nordrh.-Westf.	Rheinl.-Pfalz	Saarland
	Seit dem 1. Januar gebuchte									
1	<b>Bereinigte Einnahmen</b> für das laufende Haushaltsjahr	<b>36.463,5</b>	<b>44.445,4<sup>a)</sup></b>	<b>8.526,1</b>	<b>20.489,2</b>	<b>5.924,6</b>	<b>24.644,3</b>	<b>60.412,0</b>	<b>12.409,5</b>	<b>3.379,1</b>
11	<u>Einnahmen der laufenden Rechnung</u>	35.703,5	43.581,0	8.166,5	20.158,9	5.614,0	24.406,3	59.251,9	12.278,2	3.363,9
111	Steuereinnahmen	27.419,6	32.608,3	6.027,0	14.954,3	3.775,1	20.500,7 <sup>3)</sup>	43.285,2	9.056,4	2.410,2
112	Einnahmen von Verwaltungen (laufende Rechnung)	6.968,0	7.901,8	1.459,3	4.233,6	1.481,5	2.814,0	13.831,1	2.357,2	868,7
1121	Allgemeine BEZ	-	-	349,4	-	303,8	563,3	-	-21,6	126,1
12	<u>Einnahmen der Kapitalrechnung</u>	760,0	864,4	359,6	330,3	310,6	237,9	1.160,0	131,2	15,1
121	Veräußerungserlöse	0,4	0,6	5,2	2,8	6,1	2,0	9,9	1,3	0,5
1211	Veräußerungen von Beteiligungen und Kapitalrückzahlungen	-	-	0,3	-	-	-	-	0,6	0,3
122	Einnahmen von Verwaltungen (Kapitalrechnung)	582,2	724,2	280,7	225,8	115,4	144,2	765,4	90,5	11,5
2	<b>Bereinigte Ausgaben</b> für das laufende Haushaltsjahr	<b>33.296,7</b>	<b>39.740,9<sup>b)</sup></b>	<b>7.930,3</b>	<b>19.146,2</b>	<b>5.784,9</b>	<b>20.726,1</b>	<b>56.104,9</b>	<b>11.665,7</b>	<b>3.110,8</b>
21	<u>Ausgaben der laufenden Rechnung</u>	30.929,5	34.192,4 <sup>b)</sup>	7.359,3	18.414,3	4.995,1	20.072,7	51.614,0	10.985,5	2.977,3
211	Personalausgaben <sup>1)</sup>	12.553,8	16.234,7	2.161,7	6.517,5	1.358,1	8.192,3	17.314,4	4.840,2	1.158,4
2111	Bezüge für Aktive	7.676,2	10.943,4	1.777,2	4.196,7	1.175,1	5.142,7	10.737,9	3.029,6	669,8
2112	Versorgungsausgaben	3.889,3	4.036,4	292,0	1.854,8	133,8	2.421,2	5.012,0	1.406,9	396,4
2113	Beihilfe und dgl.	969,3	1.180,2	92,1	453,0	45,6	609,4	1.532,9	360,6	90,7
212	Laufender Sachaufwand	1.927,0	4.016,7	549,1	1.536,4	505,0	1.379,8	6.838,0	718,5	156,6
2121	Sächliche Verwaltungsausgaben	1.724,9	2.912,5	397,4	1.340,0	265,9	925,6	2.498,9	428,7	108,1
213	Zinsausgaben an Kreditmarkt	647,9	264,4 <sup>a)</sup>	113,5	520,9	97,0	374,2	686,2	263,4	187,4
214	Ausgaben an Verwaltungen (laufende Rechnung)	9.094,2	8.134,9	3.098,2	5.331,7	2.056,8	6.992,4	17.932,0	3.496,2	627,8
2141	Zuweisungen an Gemeinden	9.009,9	7.983,3	2.754,7	5.078,5	1.758,4	6.863,2	17.061,9	3.082,8	584,4
22	<u>Ausgaben der Kapitalrechnung</u>	2.367,2	5.548,5	571,0	731,9	789,8	653,5	4.490,9	680,2	133,5
221	Sachinvestitionen	405,7	937,7	39,2	210,4	168,3	124,4	256,7	48,8	24,6
222	Erwerb von Beteiligungen	0,0	22,6	0,0	28,4	0,0	2,5	0,0	0,2	35,3
223	Ausgaben an Verwaltungen (Kapitalrechnung)	1.234,4	1.662,5	270,0	226,9	280,8	155,7	2.567,8	148,6	44,1
2231	Investive Zuweisungen an Gemeinden	1.196,1	1.550,0	257,8	225,3	232,3	149,8	2.079,0	141,1	43,1
224	Zuschüsse für Investitionen an sonstige Bereiche	651,4	781,7	234,7	178,9	126,8	364,5	1.449,2	199,5	26,9
22a	nachrichtlich: Investitionsausgaben	2.332,0	3.690,4	570,0	731,9	619,2	647,1	4.386,8	394,0	131,9
3	<b>Finanzierungssaldo</b>	<b>3.166,9</b>	<b>4.704,5<sup>c)</sup></b>	<b>595,8</b>	<b>1.343,0</b>	<b>139,7</b>	<b>3.918,1</b>	<b>4.307,0</b>	<b>743,8</b>	<b>268,3</b>
4	<b>Saldo aus Schuldenaufnahme und Schuldentilgung</b>	<b>-23.361,2</b>	<b>-767,0<sup>d)</sup></b>	<b>-50,0</b>	<b>-5.067,5</b>	<b>-33,3</b>	<b>-2.416,1</b>	<b>4.777,5</b>	<b>-1.831,1</b>	<b>555,2</b>
41	Schuldenaufnahme am Kreditmarkt	350,0	-	550,0	1.625,0	1.937,2	1.076,5	12.512,9	664,0	1.339,4
42	Schuldentilgung am Kreditmarkt	23.711,2 <sup>4)</sup>	767,0 <sup>e)</sup>	600,0	6.692,5	1.970,5	3.492,6	7.735,4	2.495,1	784,1
5	Zum Ende des Monats gebuchte Kassenkredite von Kreditinstituten	-	817,5	-	1.070,0	-	-	-	227,5	-

<sup>1)</sup> ohne August-Bezüge.

<sup>2)</sup> BY - davon Stabilisierungsfonds Finanzmarkt und BayernLB: a) 45,4 Mio. €, b) 138,5 Mio. €, c) -93,1 Mio. €, d) -232,0 Mio. €, e) 232,0 Mio. €.

<sup>3)</sup> NI - Einschl. Steuereinnahmen aus 1301-07911 (Gewerbesteuer im nds. Küstengewässer/Festlandssockel) i. H. v. 47,9 Mio. €.

<sup>4)</sup> BW - Darin enthalten ist eine interne Verrechnung der aufgeschobenen Kreditaufnahme aus Dezember 2021 von 20.740,1 Mio. €.

lfd. Nr.	Bezeichnung	Sachsen	Sachsen-Anhalt	Schlesw.-Holst.	Thüringen	Berlin	Bremen	Hamburg	Länder zusammen
	Seit dem 1. Januar gebuchte								
<b>1</b>	<b>Bereinigte Einnahmen</b> für das laufende Haushaltsjahr	<b>12.955,6</b>	<b>7.568,3</b>	<b>9.904,1</b>	<b>7.207,0</b>	<b>21.796,0</b>	<b>4.267,3</b>	<b>12.051,0</b>	<b>292.443,0</b>
11	<u>Einnahmen der laufenden Rechnung</u>	12.635,6	7.233,3	9.631,1	6.930,7	21.326,6	4.145,8	11.850,2	286.277,5
111	Steuereinnahmen	9.717,9	5.066,6	7.049,4	5.215,6	15.750,4	2.509,2	9.148,1	214.494,0
112	Einnahmen von Verwaltungen (laufende Rechnung)	2.427,4	1.770,1	2.018,8	1.394,3	4.025,0	1.342,4	1.805,5	56.698,7
1121	Allgemeine BEZ	803,9	437,3	66,2	463,5	785,4	232,2	-	4.109,5
12	<u>Einnahmen der Kapitalrechnung</u>	320,0	335,0	273,0	276,3	469,4	121,5	200,8	6.165,1
121	Veräußerungserlöse	1,1	4,2	2,1	3,1	25,8	0,4	13,9	79,4
1211	Veräußerungen von Beteiligungen und Kapitalrückzahlungen	-	-	0,2	-	0,3	-	0,1	1,8
122	Einnahmen von Verwaltungen (Kapitalrechnung)	97,4	118,1	167,7	131,5	251,8	108,8	91,5	3.906,7
<b>2</b>	<b>Bereinigte Ausgaben</b> für das laufende Haushaltsjahr	<b>11.387,9</b>	<b>7.113,7</b>	<b>8.990,1</b>	<b>6.514,3</b>	<b>19.524,2</b>	<b>4.277,6</b>	<b>10.217,8</b>	<b>265.532,1</b>
21	<u>Ausgaben der laufenden Rechnung</u>	10.351,6	6.581,1	8.405,5	5.957,5	18.649,0	3.968,0	9.539,8	244.992,6
211	Personalausgaben <sup>1)</sup>	3.186,8	1.631,6	3.096,1	1.825,8	6.691,6	1.209,1	2.782,6	90.754,7
2111	Bezüge für Aktive	2.818,8	1.334,1	1.929,7	1.546,1	4.893,0	817,5	1.760,9	60.448,7
2112	Versorgungsausgaben	261,7	196,1	954,7	198,2	1.464,9	327,3	812,7	23.658,4
2113	Beihilfe und dgl.	94,8	68,5	207,6	77,6	324,2	62,6	208,2	6.377,3
212	Laufender Sachaufwand	734,4	725,9	527,9	456,9	5.997,3	762,6	2.644,1	29.476,2
2121	Sächliche Verwaltungsausgaben	565,1	243,0	406,1	295,4	2.504,5	363,5	1.446,6	16.426,2
213	Zinsausgaben an Kreditmarkt	36,8	207,5	201,7	148,2	745,8	327,8	218,2	5.040,9
214	Ausgaben an Verwaltungen (laufende Rechnung)	4.209,8	2.029,9	2.935,5	2.352,8	373,2	87,0	113,1	68.865,5
2141	Zuweisungen an Gemeinden	3.319,1	1.742,1	2.854,3	2.000,3	0,9	6,9	8,1	64.108,8
22	<u>Ausgaben der Kapitalrechnung</u>	1.036,3	532,7	584,6	556,8	875,2	309,6	678,0	20.539,7
221	Sachinvestitionen	301,7	132,1	212,9	94,9	349,3	33,9	183,3	3.523,9
222	Erwerb von Beteiligungen	0,4	0,0	0,2	0,0	10,5	0,0	275,0	375,1
223	Ausgaben an Verwaltungen (Kapitalrechnung)	318,5	191,6	181,5	239,9	168,4	90,3	0,1	7.781,1
2231	Investive Zuweisungen an Gemeinden	295,0	191,3	165,1	185,6	47,5	0,0	0,0	6.759,0
224	Zuschüsse für Investitionen an sonstige Bereiche	356,4	209,2	138,7	189,7	254,6	109,9	188,7	5.460,8
22a	nachrichtlich: Investitionsausgaben	1.036,3	532,7	584,2	556,1	836,2	244,6	677,9	17.971,3
<b>3</b>	<b>Finanzierungssaldo</b>	<b>1.567,6</b>	<b>454,6</b>	<b>914,0</b>	<b>692,7</b>	<b>2.271,8</b>	<b>-10,4</b>	<b>1.833,2</b>	<b>26.910,6</b>
<b>4</b>	<b>Saldo aus Schuldenaufnahme und Schuldentilgung</b>	<b>-375,0</b>	<b>-715,2</b>	<b>1.414,6</b>	<b>-421,6</b>	<b>1.275,5</b>	<b>342,3</b>	<b>-998,6</b>	<b>-27.671,5</b>
41	Schuldenaufnahme am Kreditmarkt	-	962,3	1.355,1	78,2	4.090,0	871,8	550,0	27.962,4
42	Schuldentilgung am Kreditmarkt	375,0	1.677,5	2.769,7	499,8	2.814,5	529,5	1.548,6	58.463,0
	Zum Ende des Monats gebuchte								
5	Kassenkredite von Kreditinstituten	-	13.233,1	-	166,8	-	2.900,0	55,0	18.469,9

<sup>1)</sup> ohne August-Bezüge.

<sup>2)</sup> BY - davon Stabilisierungsfonds Finanzmarkt und BayernLB: a) 45,4 Mio. €, b) 138,5 Mio. €, c) -93,1 Mio. €, d) -232,0 Mio. €, e) 232,0 Mio. €.

<sup>3)</sup> NI - Einschl. Steuereinnahmen aus 1301-07911 (Gewerbesteuer im nds. Küstengewässer/Festlandssockel) i. H. v. 47,9 Mio. €.

<sup>4)</sup> BW - Darin enthalten ist eine interne Verrechnung der aufgeschobenen Kreditaufnahme aus Dezember 2021 von 20.740,1 Mio. €.