

Entwicklung der Kernhaushalte der Länder bis einschließlich Juni 2022

Das Bundesministerium der Finanzen legt Zusammenfassungen über die Haushaltsentwicklung der Kernhaushalte der Länder bis einschließlich Juni 2022 vor.

Der Finanzierungssaldo der Ländergesamtheit fällt am Ende des Berichtszeitraums erheblich besser aus als im entsprechenden Vorjahreszeitraum. Er betrug Ende Juni rund 20,5 Mrd. € und verbesserte sich im Vergleich zum Vorjahreswert um rund 27,4 Mrd. €

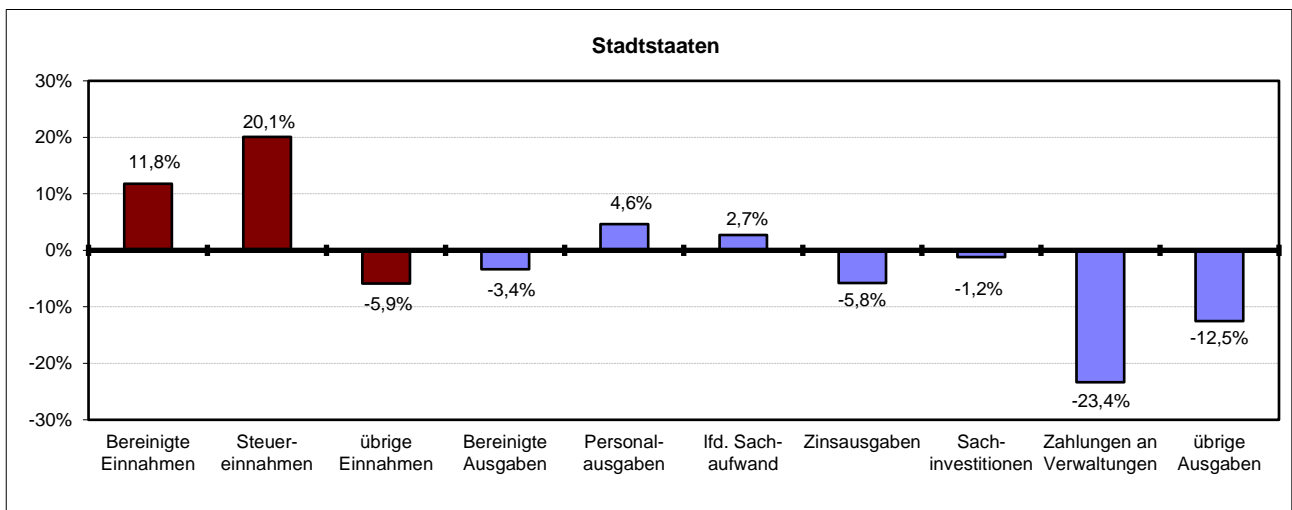
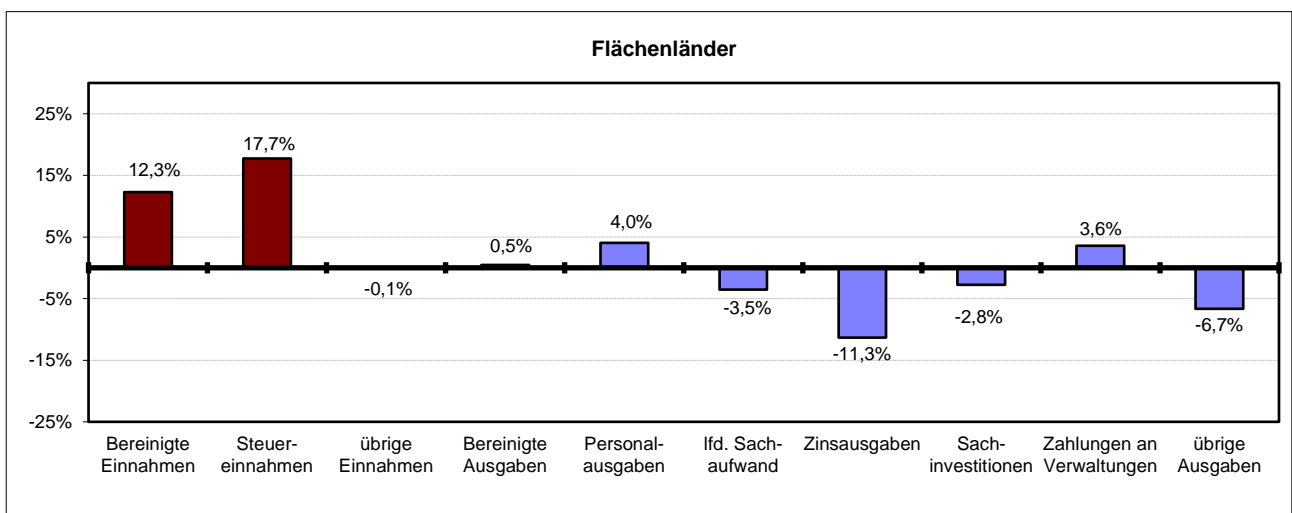
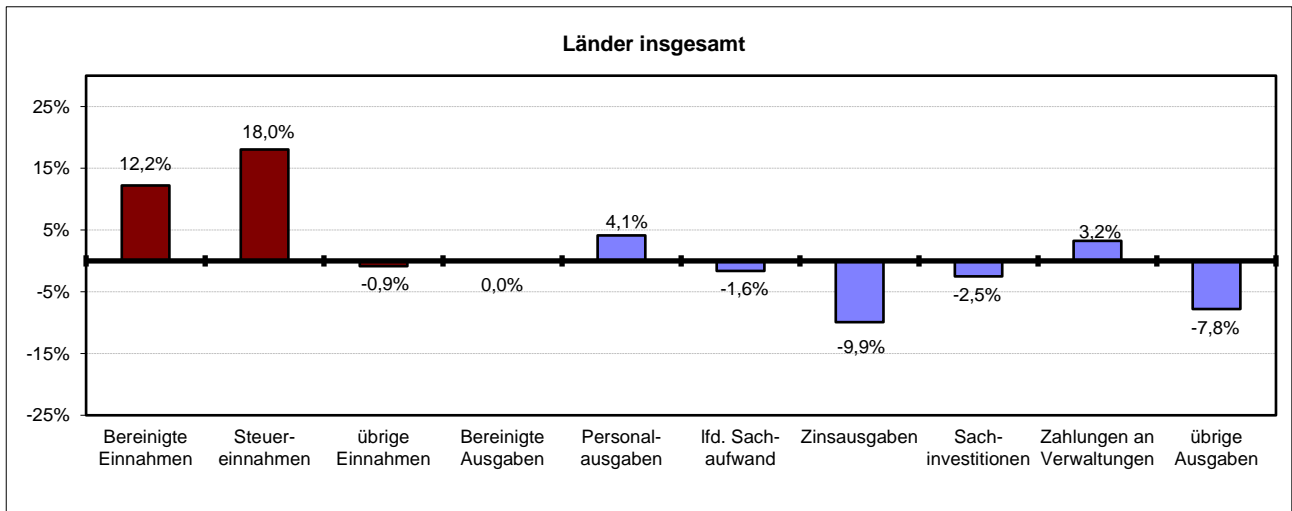
Die Ausgaben der Länder sanken im Vergleich zum Vorjahr geringfügig um 0,3 %. Die Einnahmen wuchsen um rund +12,2 %. Dieser Anstieg ist vor allem auf die sich fortsetzende gute Entwicklung der Steuereinnahmen zurückzuführen, die gegenüber dem Vergleichsmonat des Vorjahres um rund 18,1 % stiegen.

Die Einnahmen und Ausgaben der Länder bis Juni, die im Einzelnen in den nachfolgenden Tabellen aufgeführt sind, stellen sich insgesamt wie folgt dar:

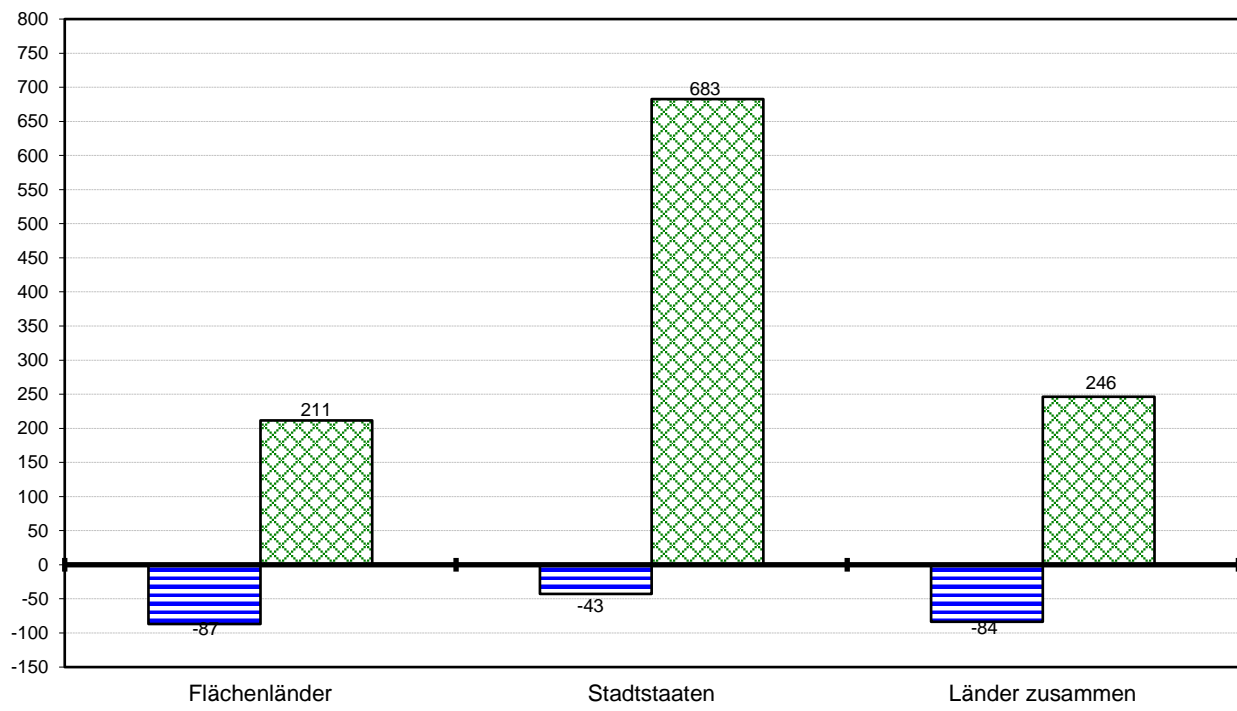
in Mio. €	Flächenländer	Stadtstaaten	Länder insgesamt
Bereinigte Einnahmen	218.249	33.064	251.313
darunter:			
Steuereinnahmen	158.655	24.169	182.824
übrige Einnahmen	59.593	8.895	68.488
Bereinigte Ausgaben	201.984	28.837	230.821
darunter:			
Personalausgaben	69.354	9.163	78.516
Lfd. Sachaufwand	17.364	7.978	25.342
Zinsausgaben an andere Bereiche	3.210	1.165	4.374
Sachinvestitionen	2.408	459	2.866
Zahlungen an Verwaltungen	67.751	625	68.376
übrige Ausgaben	41.898	9.449	51.347
Finanzierungssaldo	16.265	4.227	20.491

(Länderzusammenfassungen ohne Zahlungen der Länder untereinander)

Veränderungsraten im Vergleich zum Vorjahr



Vergleich der Finanzierungssalden je Einwohner 2021 / 2022 - in EUR -



■ Januar - Juni 2021

■ Januar - Juni 2022

Lfd. Nr.	Bezeichnung	Juni 2021			Mai 2022			Juni 2022		
		Bund	Länder	Ins- gesamt	Bund	Länder	Ins- gesamt	Bund	Länder	Ins- gesamt
	Seit dem 1. Januar gebuchte									
1	Bereinigte Einnahmen für das laufende Haushaltsjahr	146.988	223.952	350.599	138.784	199.853	321.676	175.563	251.313	407.287
11	<u>Einnahmen der laufenden Rechnung</u>	146.606	218.995	365.600	138.250	195.489	333.738	175.240	246.022	421.262
111	Steuereinnahmen	136.881	154.876	291.756	129.297	145.916	275.213	164.679	182.824	347.504
112	Einnahmen von Verwaltungen (laufende Rechnung)	1.431	52.800	54.231	1.167	38.855	40.022	1.384	50.432	51.816
1121	Allgemeine BEZ	-	4.444	4.444	-	2.042	2.042	-	4.110	4.110
12	<u>Einnahmen der Kapitalrechnung</u>	382	4.957	5.339	534	4.365	4.899	323	5.291	5.614
121	Veräußerungserlöse	84	59	143	43	64	107	48	75	124
1211	Veräußerungen von Beteiligungen und Kapitalrückzahlungen	37	2	39	0	1	1	0	1	1
122	Einnahmen von Verwaltungen (Kapitalrechnung)	149	2.961	3.110	110	2.636	2.746	112	3.302	3.414
2	Bereinigte Ausgaben für das laufende Haushaltsjahr	245.589	230.895	456.144	191.191	188.566	362.797	227.685	230.821	438.917
21	<u>Ausgaben der laufenden Rechnung</u>	217.289	210.451	427.740	177.360	175.128	352.489	211.365	213.389	424.754
211	Personalausgaben	18.831	75.417	94.248	16.324	66.421	82.745	19.616	78.516	98.132
2111	Bezüge für Aktive	13.230	49.902	63.132	11.468	44.432	55.900	13.750	52.450	66.200
2112	Versorgungsausgaben	4.270	20.029	24.299	3.647	17.178	20.825	4.426	20.392	24.818
2113	Beihilfe und dgl.	1.055	5.251	6.306	951	4.610	5.561	1.117	5.455	6.572
212	Laufender Sachaufwand	14.968	25.765	40.733	13.867	21.380	35.247	17.178	25.342	42.520
2121	Sächliche Verwaltungsausgaben	8.052	13.715	21.767	7.272	11.505	18.777	8.942	13.890	22.832
213	Zinsausgaben an andere Bereiche	9.210	4.856	14.066	5.906	3.673	9.579	8.114	4.374	12.489
214	Ausgaben an Verwaltungen (laufende Rechnung)	111.124	59.334	170.458	100.901	46.290	147.191	117.737	61.593	179.329
2142	Zuweisungen an Gemeinden	6	53.758	53.764	12	43.100	43.112	14	57.511	57.525
22	<u>Ausgaben der Kapitalrechnung</u>	28.300	20.445	48.745	13.831	13.438	27.269	16.320	17.432	33.752
221	Sachinvestitionen	2.299	2.940	5.239	1.744	2.233	3.978	2.161	2.866	5.027
222	Erwerb von Beteiligungen	323	757	1.081	0	285	286	0	366	366
223	Ausgaben an Verwaltungen (Kapitalrechnung)	15.033	6.894	21.927	3.500	4.879	8.380	3.501	6.783	10.283
2231	Investive Zuweisungen an Gemeinden	41	5.477	5.518	72	4.358	4.430	84	6.004	6.088
224	Zuschüsse für Investitionen an sonstige Bereiche	8.366	4.279	12.645	6.890	3.480	10.370	8.614	4.408	13.021
22a	nachrichtlich: Investitionsausgaben	27.483	15.632	43.115	13.179	11.524	24.703	15.579	15.134	30.713
3	Finanzierungssaldo	-98.600¹⁾	-6.944	-105.544	-52.406¹⁾	11.287	-41.119	-52.120¹⁾	20.491	-31.629
4	Saldo aus Schuldenaufnahme und Schuldentilgung	92.565	-12.897	79.669	45.080	-26.607	18.474	54.985	-25.787	29.198
41	Schuldenaufnahme am Kreditmarkt (brutto)	239.338	34.067	273.405	193.581	18.414	211.995	232.994	24.969	257.963
42	Schuldentilgung am Kreditmarkt	146.772	46.655	193.427	148.501	45.021	193.522	178.009	50.756	228.766
	Zum Ende des Monats gebuchte									
5	Kassenkredite von Kreditinstituten	26.453	23.570	50.023	38.248	21.227	59.475	37.531	16.273	53.804

¹⁾ Einschließlich haushaltstechnischer Verrechnungen.

lfd. Nr.	Bezeichnung	Baden-Würt.	Bayern ²⁾	Brandenburg	Hessen	Mecklbg.-Vorpom.	Niedersachsen	Nordrh.-Westf.	Rheinl.-Pfalz	Saarland
	Seit dem 1. Januar gebuchte									
1	Bereinigte Einnahmen für das laufende Haushaltsjahr	31.593,8	38.242,4^{a)}	7.504,8	16.890,5	5.143,6	20.748,2	51.922,2	11.037,3	2.504,0
11	<u>Einnahmen der laufenden Rechnung</u>	30.971,6	37.480,3	7.197,3	16.610,6	4.918,7	20.542,8	50.952,5	10.922,1	2.492,1
111	Steuereinnahmen	23.217,9	27.551,2	5.234,4	12.386,3	3.227,8	17.096,9 ³⁾	37.022,6	8.015,2	1.998,6
112	Einnahmen v von Verwaltungen (laufende Rechnung)	6.601,5	7.246,4	1.351,5	3.399,2	1.375,0	2.638,9	12.236,8	2.156,1	421,7
1121	Allgemeine BEZ	-	-	349,4	-	303,8	563,3	-	-21,6	126,1
12	<u>Einnahmen der Kapitalrechnung</u>	622,3	762,1	307,6	279,9	224,9	205,4	969,7	115,2	11,8
121	Veräußerungserlöse	0,4	0,6	5,0	2,8	5,6	1,8	9,1	0,6	0,4
1211	Veräußerungen v von Beteiligungen und Kapitalrückzahlungen	-	-	0,3	-	-	-	-	0,2	0,3
122	Einnahmen v von Verwaltungen (Kapitalrechnung)	516,9	627,5	231,1	180,1	97,6	122,1	680,3	81,8	8,5
2	Bereinigte Ausgaben für das laufende Haushaltsjahr	29.689,8	34.838,5^{b)}	6.873,0	16.309,3	4.721,2	17.694,0	50.132,8	10.140,8	2.348,5
21	<u>Ausgaben der laufenden Rechnung</u>	27.529,4	30.100,8 ^{b)}	6.380,8	15.680,7	4.093,5	17.161,0	46.299,0	9.577,0	2.235,5
211	Personalausgaben ¹⁾	10.983,6	14.168,1	1.889,9	5.596,9	1.174,0	7.015,9	14.865,0	4.207,7	1.007,4
2111	Bezüge für Aktiv e	6.734,6	9.562,2	1.554,2	3.606,9	1.016,6	4.437,8	9.249,3	2.653,0	584,8
2112	Versorgungsausgaben	3.400,6	3.528,1	254,6	1.590,2	115,9	2.030,8	4.297,3	1.228,1	347,4
2113	Beihilfe und dgl.	831,3	1.014,2	80,7	391,5	38,4	532,4	1.289,8	304,2	74,1
212	Laufender Sachaufwand	1.635,4	3.444,1	475,3	1.259,3	441,5	1.180,6	6.164,7	561,1	134,3
2121	Sächliche Verwaltungsausgaben	1.453,8	2.482,1	340,2	1.102,6	220,3	767,4	2.167,0	312,7	93,0
213	Zinsausgaben an Kreditmarkt	485,8	236,7 ^{a)}	108,9	470,2	92,2	329,7	538,4	219,8	177,4
214	Ausgaben an Verwaltungen (laufende Rechnung)	8.704,6	7.243,1	2.695,6	4.497,8	1.758,6	5.898,8	16.622,2	3.195,0	543,4
2141	Zuweisungen an Gemeinden	8.619,3	7.119,2	2.400,3	4.255,5	1.505,9	5.815,7	15.846,1	2.900,0	500,8
22	<u>Ausgaben der Kapitalrechnung</u>	2.160,4	4.737,7	492,2	628,7	627,7	533,0	3.833,8	563,7	113,0
221	Sachinvestitionen	332,2	775,3	29,8	169,1	139,1	101,4	190,0	39,9	21,1
222	Erwerb v von Beteiligungen	0,0	22,5	0,0	28,2	0,0	0,0	0,0	0,2	34,2
223	Ausgaben an Verwaltungen (Kapitalrechnung)	1.185,7	1.338,9	227,2	191,6	202,6	111,2	2.408,7	125,0	34,5
2231	Investiv e Zuweisungen an Gemeinden	1.156,5	1.241,2	218,1	190,7	194,6	106,4	1.968,5	117,6	33,6
224	Zuschüsse für Investitionen an sonstige Bereiche	578,0	666,9	211,5	160,9	94,6	315,2	1.050,8	158,8	20,6
22a	nachrichtlich: Investitionsausgaben	2.134,3	3.045,2	491,3	628,6	473,9	528,0	3.736,6	320,8	111,6
3	Finanzierungssaldo	1.904,0	3.403,9^{c)}	631,8	581,2	422,4	3.054,2	1.789,4	896,5	155,4
4	Saldo aus Schuldenaufnahme und Schuldentilgung	-20.811,2	-672,0^{d)}	-50,0	-4.547,5	-33,3	-2.110,1	6.255,5	-1.111,8	634,2
41	Schuldenaufnahme am Kreditmarkt	350,0	-	550,0	150,0	1.937,2	1.076,5	12.432,9	664,0	1.336,3
42	Schuldentilgung am Kreditmarkt	21.161,2 ⁴⁾	672,0 ^{e)}	600,0	4.697,5	1.970,5	3.186,6	6.177,3	1.775,8	702,1
5	Zum Ende des Monats gebuchte Kassenkredite v von Kreditinstituten	-	-	-	-	-	-	-	436,2	94,7

¹⁾ ohne Juli-Bezüge.

²⁾ BY - davon auf Stabilisierungsfonds Finanzmarkt und BayernLB: a) 130,1 Mio.€, b) 130,1 Mio.€, c) -130,1 Mio. €, d) -222,0Mio.€, e) 222,0 Mio. €

³⁾ NI - Einschl. Steuereinnahmen aus 1301-07911 (Gewerbesteuer im nds. Küstengewässer/Festlandssockel) i. H. v. 51,9 Mio. €.

⁴⁾ BW - Darin enthalten ist eine interne Verrechnung der aufgeschobenen Kreditaufnahme aus Dezember 2021 von 20.740,1 Mio. EUR.

lfd. Nr.	Bezeichnung	Sachsen	Sachsen-Anhalt	Schlesw.-Holst.	Thüringen	Berlin	Bremen	Hamburg	Länder zusammen
	Seit dem 1. Januar gebuchte								
1	Bereinigte Einnahmen	11.173,4	6.613,8	8.742,3	6.132,4	18.995,4	3.335,0	10.733,5	251.312,6
	für das laufende Haushaltsjahr								
11	<u>Einnahmen der laufenden Rechnung</u>	10.842,1	6.300,3	8.492,0	5.918,5	18.591,0	3.236,5	10.553,6	246.022,0
111	Steuereinnahmen	8.207,7	4.306,9	6.060,5	4.329,3	13.772,7	2.243,8	8.152,5	182.824,3
112	Einnahmen von Verwaltungen (laufende Rechnung)	2.199,9	1.641,1	1.913,1	1.304,7	3.598,8	732,8	1.614,3	50.431,8
1121	Allgemeine BEZ	803,9	437,3	66,2	463,5	785,4	232,2	-	4.109,5
12	<u>Einnahmen der Kapitalrechnung</u>	331,3	313,5	250,3	214,0	404,4	98,5	179,9	5.290,8
121	Veräußerungserlöse	0,8	4,1	2,0	2,8	25,7	0,4	13,3	75,4
1211	Veräußerungen von Beteiligungen und Kapitalrückzahlungen	-	-	0,2	-	0,2	-	-	1,2
122	Einnahmen von Verwaltungen (Kapitalrechnung)	72,5	96,7	155,5	73,8	189,3	86,3	82,1	3.302,1
2	Bereinigte Ausgaben	9.965,7	6.195,7	7.866,4	5.208,2	16.692,4	3.497,8	8.647,2	230.821,3
	für das laufende Haushaltsjahr								
21	<u>Ausgaben der laufenden Rechnung</u>	9.084,1	5.771,8	7.372,2	4.747,2	16.048,1	3.271,6	8.036,7	213.389,4
211	Personalausgaben ¹⁾	2.770,5	1.401,8	2.700,3	1.572,4	5.758,8	1.044,7	2.359,3	78.516,3
2111	Bezüge für Aktive	2.451,1	1.142,1	1.689,7	1.333,5	4.228,7	706,9	1.498,7	52.450,1
2112	Versorgungsausgaben	228,3	168,2	834,4	169,9	1.238,2	281,6	678,7	20.392,3
2113	Beihilfe und dgl.	81,0	58,7	172,4	66,1	283,6	55,0	181,3	5.454,7
212	Laufender Sachaufwand	619,6	622,1	443,3	383,1	5.129,1	653,9	2.194,9	25.342,3
2121	Sächliche Verwaltungsausgaben	478,7	204,5	350,6	252,7	2.120,4	309,6	1.233,9	13.889,5
213	Zinsausgaben an Kreditmarkt	34,9	194,2	182,0	139,6	673,6	299,1	191,8	4.374,3
214	Ausgaben an Verwaltungen (laufende Rechnung)	3.725,9	1.881,2	2.572,3	1.763,6	324,1	75,8	90,8	61.592,8
2141	Zuweisungen an Gemeinden	2.956,4	1.631,1	2.503,6	1.443,1	0,8	5,6	7,1	57.510,5
22	<u>Ausgaben der Kapitalrechnung</u>	881,6	423,9	494,2	461,0	644,4	226,2	610,5	17.432,0
221	Sachinvestitionen	240,7	111,5	186,5	71,0	273,1	27,8	157,8	2.866,3
222	Erwerb von Beteiligungen	0,4	0,0	0,2	0,0	5,5	0,0	275,0	366,2
223	Ausgaben an Verwaltungen (Kapitalrechnung)	284,8	158,9	159,5	220,2	73,3	60,5	0,1	6.782,7
2231	Investive Zuweisungen an Gemeinden	262,6	158,6	143,9	170,6	41,2	0,0	0,0	6.004,1
224	Zuschüsse für Investitionen an sonstige Bereiche	301,8	153,7	100,2	145,1	216,7	81,9	151,2	4.407,9
22a	nachrichtlich: Investitionsausgaben	881,6	423,9	493,7	460,5	612,4	180,7	610,4	15.133,5
3	Finanzierungssaldo	1.207,7	418,1	875,9	924,2	2.303,0	-162,7	2.086,3	20.491,3
4	Saldo aus Schuldenaufnahme und Schuldentilgung	-373,0	-640,2	-2.365,6	-421,6	1.064,0	344,1	-948,9	-25.787,4
41	Schuldenaufnahme am Kreditmarkt	-	962,3	310,1	78,2	3.700,0	871,8	549,7	24.969,0
42	Schuldentilgung am Kreditmarkt	373,0	1.602,5	2.675,7	499,8	2.636,0	527,7	1.498,6	50.756,3
	Zum Ende des Monats gebuchte								
5	Kassenkredite von Kreditinstituten	-	12.229,5	-	180,4	-	3.250,0	82,0	16.272,8

¹⁾ ohne Juli-Bezüge.

²⁾ BY - davon Stabilisierungsfonds Finanzmarkt und BayernLB: a) 130,1 Mio.€, b) 130,1 Mio.€, c) -130,1 Mio. €, d) -222,0Mio.€, e) 222,0 Mio. €

³⁾ NI - Einschl. Steuereinnahmen aus 1301-07911 (Gewerbesteuer im nds. Küstengewässer/Festlandssockel) i. H. v. 51,9 Mio. €.

⁴⁾ BW - Darin enthalten ist eine interne Verrechnung der aufgeschobenen Kreditaufnahme aus Dezember 2021 von 20.740,1 Mio. EUR.