

## Entwicklung der Kernhaushalte der Länder bis einschließlich April 2022

Das Bundesministerium der Finanzen legt Zusammenfassungen über die Haushaltsentwicklung der Kernhaushalte der Länder bis einschließlich April 2022 vor.

Der Finanzierungssaldo der Ländergesamtheit fällt am Ende des Berichtszeitraums deutlich besser aus als im entsprechenden Vorjahreszeitraum. Er betrug Ende April rund 11,0 Mrd. € und verbesserte sich im Vergleich zum Vorjahreswert um rund 17,6 Mrd. €.

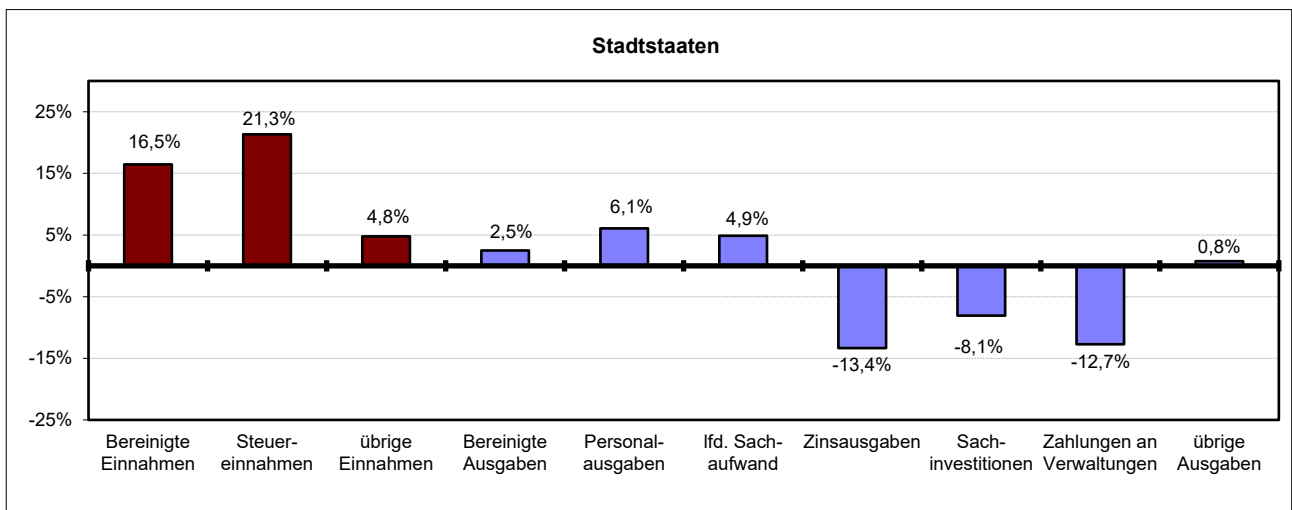
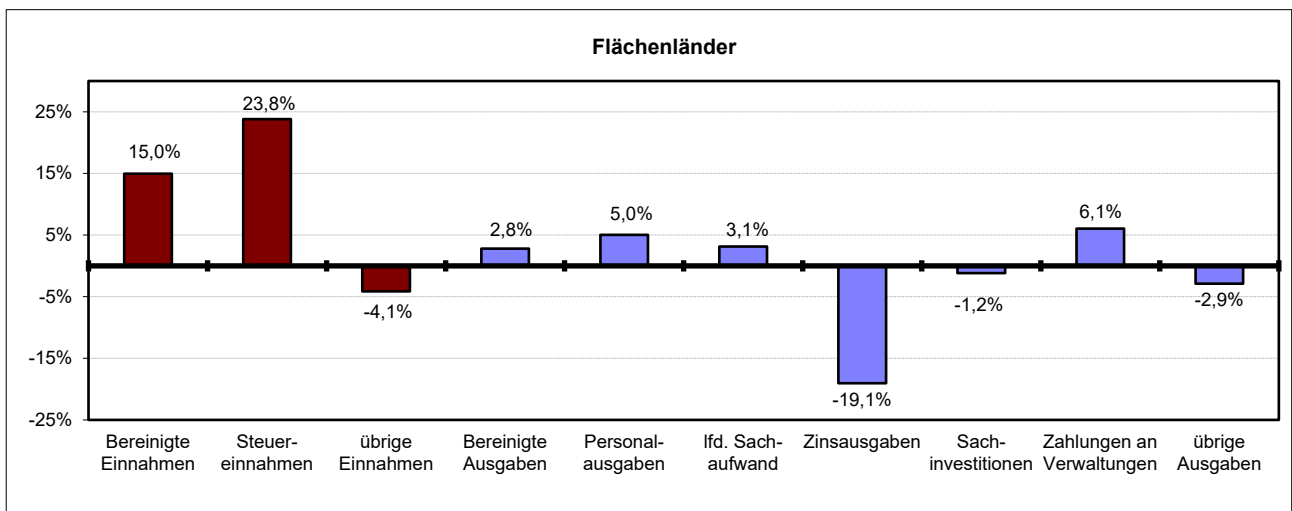
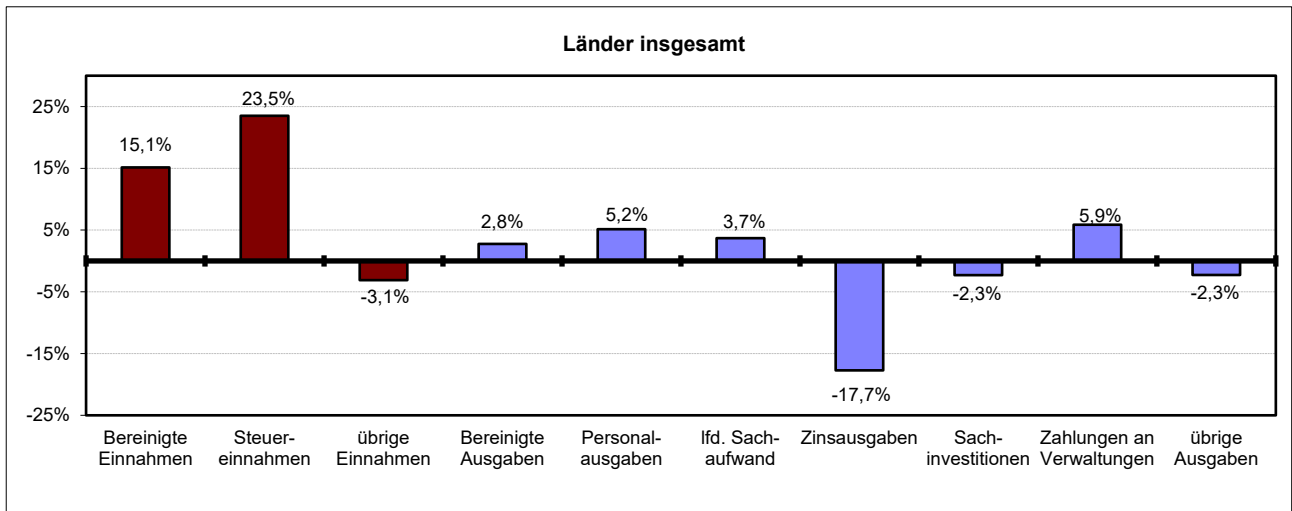
Die Ausgaben der Länder stiegen im Vergleich zum Vorjahr um 2,5 %. Die Einnahmen wuchsen um +15,1 %. Dieser Anstieg ist vor allem auf die sich fortsetzende gute Entwicklung der Steuereinnahmen zurückzuführen. Sie stiegen gegenüber dem Vergleichsmonat des Vorjahres um 23,5 %.

Die Einnahmen und Ausgaben der Länder bis April, die im Einzelnen in den nachfolgenden Tabellen aufgeführt sind, stellen sich insgesamt wie folgt dar:

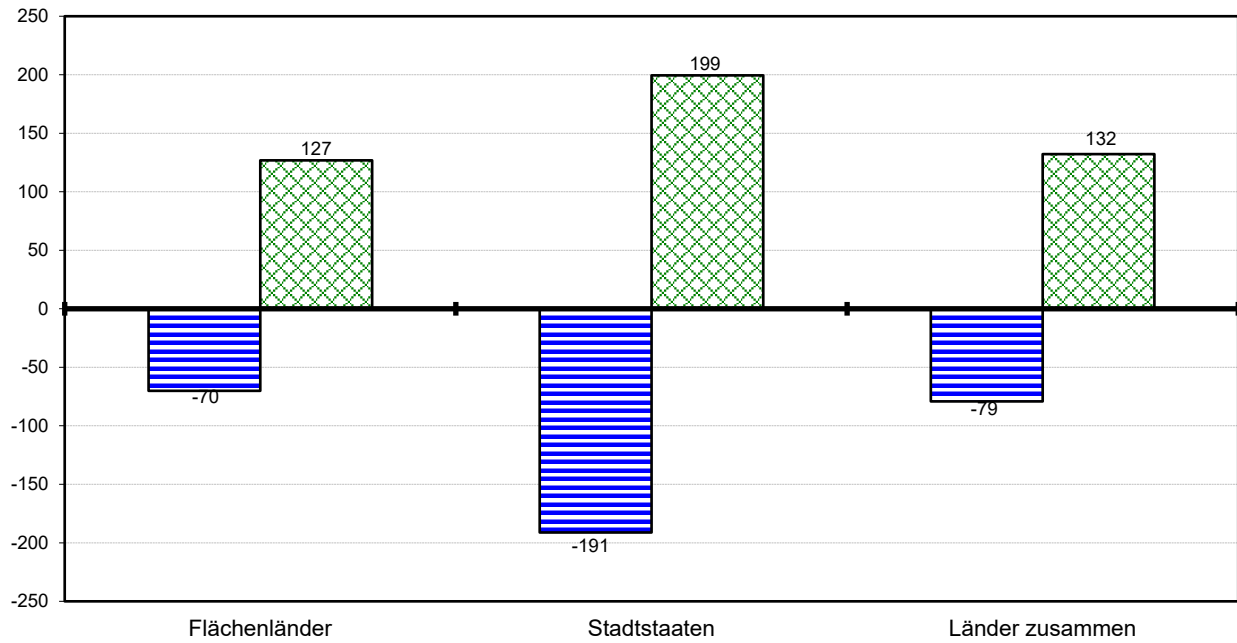
| in Mio. €                       | Flächenländer  | Stadtstaaten  | Länder<br>insgesamt |
|---------------------------------|----------------|---------------|---------------------|
| <b>Bereinigte Einnahmen</b>     | <b>144.518</b> | <b>20.394</b> | <b>164.911</b>      |
| darunter:                       |                |               |                     |
| Steuereinnahmen                 | 106.322        | 14.980        | 121.301             |
| übrige Einnahmen                | 38.196         | 5.414         | 43.610              |
| <b>Bereinigte Ausgaben</b>      | <b>134.762</b> | <b>19.159</b> | <b>153.921</b>      |
| darunter:                       |                |               |                     |
| Personalausgaben                | 48.063         | 6.243         | 54.306              |
| Lfd. Sachaufwand                | 11.402         | 5.273         | 16.675              |
| Zinsausgaben an andere Bereiche | 2.181          | 721           | 2.902               |
| Sachinvestitionen               | 1.408          | 253           | 1.661               |
| Zahlungen an Verwaltungen       | 42.282         | 364           | 42.646              |
| übrige Ausgaben                 | 29.427         | 6.304         | 35.731              |
| <b>Finanzierungssaldo</b>       | <b>9.756</b>   | <b>1.235</b>  | <b>10.990</b>       |

(Länderzusammenfassungen ohne Zahlungen der Länder untereinander)

**Veränderungsraten im Vergleich zum Vorjahr**



### Vergleich der Finanzierungssalden je Einwohner 2021 / 2022 - in EUR -



■ Januar - April 2021

■ Januar - April 2022

| Lfd.<br>Nr. | Bezeichnung  | April 2021                  |                |                | März 2022                   |                |                | April 2022                  |                |                |
|-------------|--|-----------------------------|----------------|----------------|-----------------------------|----------------|----------------|-----------------------------|----------------|----------------|
|             |  | Bund                        | Länder         | Ins-<br>gesamt | Bund                        | Länder         | Ins-<br>gesamt | Bund                        | Länder         | Ins-<br>gesamt |
|             | Seit dem 1. Januar gebuchte                                |                             |                |                |                             |                |                |                             |                |                |
| <b>1</b>    | <b>Bereinigte Einnahmen</b>                                | <b>92.898</b>               | <b>143.224</b> | <b>221.852</b> | <b>87.391</b>               | <b>127.376</b> | <b>204.137</b> | <b>114.619</b>              | <b>164.911</b> | <b>265.961</b> |
|             | für das laufende Haushaltsjahr                             |                             |                |                |                             |                |                |                             |                |                |
| 11          | <u>Einnahmen der laufenden Rechnung</u>                    | 92.313                      | 140.047        | 232.360        | 87.029                      | 124.751        | 211.780        | 114.053                     | 161.463        | 275.516        |
| 111         | Steuereinnahmen  | 85.915                      | 98.214         | 184.128        | 82.630                      | 92.445         | 175.075        | 107.171                     | 121.301        | 228.473        |
| 112         | Einnahmen v von Verwaltungen (laufende Rechnung)           | 969                         | 34.238         | 35.207         | 701                         | 25.509         | 26.210         | 936                         | 31.418         | 32.354         |
| 1121        | Allgemeine BEZ   | -                           | 1.968          | 1.968          | -                           | 1.826          | 1.826          | -                           | 2.042          | 2.042          |
| 12          | <u>Einnahmen der Kapitalrechnung</u>                       | 585                         | 3.178          | 3.762          | 362                         | 2.625          | 2.987          | 566                         | 3.448          | 4.014          |
| 121         | Veräußerungserlöse   | 70                          | 44             | 114            | 23                          | 27             | 50             | 35                          | 49             | 84             |
| 1211        | Veräußerungen v von Beteiligungen und Kapitalrückzahlungen | 37                          | 2              | 39             | 0                           | 0              | 0              | 0                           | 1              | 1              |
| 122         | Einnahmen v von Verwaltungen (Kapitalrechnung)             | 146                         | 1.978          | 2.125          | 113                         | 1.455          | 1.567          | 113                         | 2.099          | 2.212          |
| <b>2</b>    | <b>Bereinigte Ausgaben</b>                                 | <b>163.534</b>              | <b>149.799</b> | <b>299.062</b> | <b>115.790</b>              | <b>116.367</b> | <b>221.526</b> | <b>155.326</b>              | <b>153.921</b> | <b>295.678</b> |
|             | für das laufende Haushaltsjahr                             |                             |                |                |                             |                |                |                             |                |                |
| 21          | <u>Ausgaben der laufenden Rechnung</u>                     | 144.638                     | 137.449        | 282.087        | 106.545                     | 107.747        | 214.292        | 144.082                     | 143.112        | 287.194        |
| 211         | Personalausgaben   | 12.781                      | 51.646         | 64.427         | 10.272                      | 42.334         | 52.606         | 13.266                      | 54.306         | 67.572         |
| 2111        | Bezüge für Aktive  | 8.992                       | 34.112         | 43.104         | 7.144                       | 28.433         | 35.577         | 9.292                       | 36.441         | 45.733         |
| 2112        | Versorgungsausgaben  | 2.905                       | 13.763         | 16.668         | 2.348                       | 10.879         | 13.227         | 2.993                       | 14.019         | 17.012         |
| 2113        | Beihilfe und dgl.  | 704                         | 3.626          | 4.330          | 629                         | 2.915          | 3.544          | 774                         | 3.678          | 4.452          |
| 212         | Laufender Sachaufwand                                      | 9.428                       | 16.083         | 25.511         | 7.410                       | 12.643         | 20.053         | 10.233                      | 16.675         | 26.908         |
| 2121        | Sächliche Verwaltungsausgaben                              | 5.234                       | 8.363          | 13.597         | 4.310                       | 6.722          | 11.033         | 5.763                       | 9.002          | 14.765         |
| 213         | Zinsausgaben an andere Bereiche                            | 2.339                       | 3.526          | 5.865          | 1.598                       | 2.129          | 3.727          | 5.274                       | 2.902          | 8.176          |
| 214         | Ausgaben an Verwaltungen (laufende Rechnung)               | 80.264                      | 36.080         | 116.345        | 62.893                      | 30.705         | 93.598         | 82.716                      | 38.599         | 121.315        |
| 2142        | Zuweisungen an Gemeinden                                   | 4                           | 33.616         | 33.619         | 4                           | 28.715         | 28.719         | 7                           | 35.955         | 35.962         |
| 22          | <u>Ausgaben der Kapitalrechnung</u>                        | 18.896                      | 12.350         | 31.246         | 9.245                       | 8.620          | 17.864         | 11.244                      | 10.809         | 22.053         |
| 221         | Sachinvestitionen  | 1.317                       | 1.700          | 3.017          | 863                         | 1.149          | 2.012          | 1.307                       | 1.661          | 2.969          |
| 222         | Erwerb v von Beteiligungen                                 | 323                         | 318            | 642            | 0                           | 46             | 46             | 0                           | 274            | 274            |
| 223         | Ausgaben an Verwaltungen (Kapitalrechnung)                 | 10.632                      | 4.206          | 14.839         | 2.935                       | 3.525          | 6.459          | 3.124                       | 4.047          | 7.172          |
| 2231        | Investive Zuweisungen an Gemeinden                         | 21                          | 3.284          | 3.305          | 25                          | 3.180          | 3.205          | 36                          | 3.636          | 3.671          |
| 224         | Zuschüsse für Investitionen an sonstige Bereiche           | 5.215                       | 2.572          | 7.787          | 4.060                       | 2.162          | 6.222          | 5.191                       | 2.838          | 8.029          |
| 22a         | nachrichtlich: Investitionsausgaben                        | 18.224                      | 9.316          | 27.539         | 8.827                       | 7.260          | 16.087         | 10.625                      | 9.172          | 19.796         |
| <b>3</b>    | <b>Finanzierungssaldo</b>                                  | <b>-70.635<sup>1)</sup></b> | <b>-6.575</b>  | <b>-77.209</b> | <b>-28.398<sup>1)</sup></b> | <b>11.009</b>  | <b>-17.389</b> | <b>-40.707<sup>1)</sup></b> | <b>10.990</b>  | <b>-29.716</b> |
| <b>4</b>    | <b>Saldo aus Schuldenaufnahme und Schuldentilgung</b>      | <b>47.527</b>               | <b>-15.234</b> | <b>32.293</b>  | <b>26.223</b>               | <b>-19.505</b> | <b>6.718</b>   | <b>23.689</b>               | <b>-26.156</b> | <b>-2.467</b>  |
| 41          | Schuldenaufnahme am Kreditmarkt (brutto)                   | 155.731                     | 22.183         | 177.914        | 114.103                     | 18.949         | 133.052        | 153.069                     | 11.893         | 164.962        |
| 42          | Schuldentilgung am Kreditmarkt                             | 108.204                     | 37.481         | 145.685        | 87.880                      | 38.454         | 126.334        | 129.381                     | 42.702         | 172.083        |
|             | Zum Ende des Monats gebuchte                               |                             |                |                |                             |                |                |                             |                |                |
| 5           | Kassenkredite v von Kreditinstituten                       | 27.139                      | 26.161         | 53.299         | 31.989                      | 20.672         | 52.662         | 36.964                      | 20.659         | 57.623         |

<sup>1)</sup> Einschließlich haushaltstechnischer Verrechnungen.

| lfd. Nr. | Bezeichnung   | Baden-Württ.           | Bayern <sup>2)</sup>         | Brandenburg    | Hessen          | Mecklbg.-Vorpom. | Niedersachsen          | Nordrh.-Westf.  | Rheinl.-Pfalz  | Saarland       |
|----------|---|------------------------|------------------------------|----------------|-----------------|------------------|------------------------|-----------------|----------------|----------------|
|          | Seit dem 1. Januar gebuchte   |                        |                              |                |                 |                  |                        |                 |                |                |
| <b>1</b> | <b>Bereinigte Einnahmen</b><br>für das laufende Haushaltsjahr       | <b>20.624,7</b>        | <b>26.028,0<sup>a)</sup></b> | <b>5.078,1</b> | <b>12.735,2</b> | <b>3.489,4</b>   | <b>13.296,1</b>        | <b>33.499,3</b> | <b>6.586,0</b> | <b>1.744,1</b> |
| 11       | <u>Einnahmen der laufenden Rechnung</u>                             | 20.111,6               | 25.568,3                     | 4.891,5        | 12.577,3        | 3.316,4          | 13.167,0               | 32.902,1        | 6.529,9        | 1.736,8        |
| 111      | Steuereinnahmen   | 15.619,7               | 18.533,1                     | 3.615,6        | 9.645,8         | 2.176,8          | 11.200,7 <sup>3)</sup> | 23.754,4        | 4.868,7        | 1.441,8        |
| 112      | Einnahmen v on Verwaltungen (laufende Rechnung)                     | 3.726,0                | 5.156,8                      | 798,3          | 2.384,7         | 868,4            | 1.455,5                | 7.998,9         | 1.155,3        | 244,2          |
| 1121     | Allgemeine BEZ  | -                      | -                            | 199,6          | -               | 170,7            | 272,7                  | -               | -123,2         | 71,1           |
| 12       | <u>Einnahmen der Kapitalrechnung</u>                                | 513,1                  | 459,7                        | 186,6          | 158,0           | 173,0            | 129,0                  | 597,2           | 56,1           | 7,3            |
| 121      | Veräußerungserlöse  | 0,4                    | 0,5                          | 2,8            | 2,4             | 2,9              | 1,4                    | 6,5             | 0,4            | 0,2            |
| 1211     | Veräußerungen v on Beteiligungen und Kapitalrückzahlungen           | -                      | -                            | -              | -               | -                | -                      | -               | 0,2            | 0,1            |
| 122      | Einnahmen v on Verwaltungen (Kapitalrechnung)                       | 414,8                  | 378,6                        | 133,2          | 108,6           | 76,4             | 86,4                   | 387,4           | 29,0           | 6,2            |
| <b>2</b> | <b>Bereinigte Ausgaben</b><br>für das laufende Haushaltsjahr        | <b>18.806,5</b>        | <b>23.015,9<sup>b)</sup></b> | <b>4.409,1</b> | <b>10.925,9</b> | <b>3.018,0</b>   | <b>11.860,6</b>        | <b>34.924,6</b> | <b>6.440,3</b> | <b>1.683,5</b> |
| 21       | <u>Ausgaben der laufenden Rechnung</u>                              | 17.580,5               | 19.924,8 <sup>b)</sup>       | 4.112,5        | 10.555,4        | 2.656,6          | 11.562,0               | 32.283,6        | 6.146,8        | 1.602,8        |
| 211      | Personalausgaben <sup>1)</sup>                                      | 7.818,3                | 10.049,3                     | 1.336,7        | 3.758,9         | 776,3            | 4.748,5                | 10.036,0        | 2.985,8        | 712,3          |
| 2111     | Bezüge für Aktiv e  | 4.820,7                | 6.796,4                      | 1.103,4        | 2.437,5         | 677,8            | 3.024,6                | 6.283,2         | 1.885,4        | 418,0          |
| 2112     | Versorgungsausgaben   | 2.423,1                | 2.518,5                      | 178,1          | 1.059,8         | 70,5             | 1.353,0                | 2.865,5         | 877,1          | 244,0          |
| 2113     | Beihilfe und dgl.   | 563,4                  | 689,1                        | 55,1           | 259,3           | 25,9             | 359,6                  | 865,4           | 201,7          | 49,6           |
| 212      | Laufender Sachaufwand   | 1.069,0                | 2.237,6                      | 303,1          | 777,5           | 312,2            | 647,6                  | 4.324,2         | 340,5          | 88,8           |
| 2121     | Sächliche Verwaltungenausgaben                                      | 963,8                  | 1.604,0                      | 211,5          | 700,6           | 139,7            | 483,4                  | 1.491,7         | 201,4          | 61,2           |
| 213      | Zinsausgaben an Kreditmarkt   | 418,4                  | 169,6 <sup>a)</sup>          | 69,6           | 402,7           | 53,5             | 243,4                  | 102,2           | 167,0          | 132,4          |
| 214      | Ausgaben an Verwaltungen (laufende Rechnung)                        | 4.679,7                | 4.105,3                      | 1.640,7        | 3.006,7         | 1.164,6          | 4.081,5                | 10.674,7        | 1.770,3        | 378,3          |
| 2141     | Zuweisungen an Gemeinden  | 4.623,3                | 4.028,1                      | 1.446,0        | 2.929,0         | 991,3            | 4.019,5                | 10.148,0        | 1.582,4        | 338,9          |
| 22       | <u>Ausgaben der Kapitalrechnung</u>                                 | 1.226,0                | 3.091,1                      | 296,6          | 370,6           | 361,4            | 298,6                  | 2.641,0         | 293,5          | 80,8           |
| 221      | Sachinvestitionen   | 204,7                  | 429,1                        | 17,8           | 102,6           | 89,0             | 58,1                   | 106,9           | 26,1           | 15,9           |
| 222      | Erwerb v on Beteiligungen   | 0,0                    | 1,9                          | 0,0            | 18,4            | 0,0              | 0,0                    | 0,0             | 0,2            | 23,5           |
| 223      | Ausgaben an Verwaltungen (Kapitalrechnung)                          | 618,4                  | 815,8                        | 148,7          | 105,9           | 82,1             | 42,6                   | 1.580,0         | 72,7           | 21,9           |
| 2231     | Investiv e Zuweisungen an Gemeinden                                 | 590,9                  | 777,6                        | 144,2          | 105,7           | 77,2             | 42,7                   | 1.319,3         | 71,6           | 21,1           |
| 224      | Zuschüsse für Investitionen an sonstige Bereiche                    | 359,1                  | 397,6                        | 286,1          | 97,6            | 44,1             | 195,5                  | 825,5           | 48,9           | 17,4           |
| 22a      | nachrichtlich: Investitionsausgaben                                 | 1.199,9                | 1.816,1                      | 296,0          | 370,6           | 240,9            | 294,0                  | 2.593,0         | 148,6          | 79,8           |
| <b>3</b> | <b>Finanzierungssaldo</b>   | <b>1.818,2</b>         | <b>3.012,1<sup>c)</sup></b>  | <b>669,0</b>   | <b>1.809,3</b>  | <b>471,4</b>     | <b>1.435,5</b>         | <b>-1.425,3</b> | <b>145,7</b>   | <b>60,6</b>    |
| <b>4</b> | <b>Saldo aus Schuldenaufnahme und Schuldentilgung</b>               | <b>-20.926,2</b>       | <b>-402,0<sup>d)</sup></b>   | <b>-</b>       | <b>-2.235,5</b> | <b>77,3</b>      | <b>-2.533,4</b>        | <b>2.687,1</b>  | <b>-868,7</b>  | <b>-52,7</b>   |
| 41       | Schuldenaufnahme am Kreditmarkt                                     | -                      | -                            | 550,0          | 150,0           | 1.532,9          | 76,5                   | 7.543,2         | 561,3          | 300,0          |
| 42       | Schuldentilgung am Kreditmarkt                                      | 20.926,2 <sup>4)</sup> | 402,0 <sup>e)</sup>          | 550,0          | 2.385,5         | 1.455,6          | 2.609,8                | 4.856,0         | 1.430,0        | 352,7          |
| 5        | Zum Ende des Monats gebuchte<br>Kassenkredite v on Kreditinstituten | -                      | 826,1                        | -              | -               | -                | -                      | 600,0           | 141,7          | -              |

<sup>1)</sup> ohne Mai-Bezüge.

<sup>2)</sup> BY - davon auf Stabilisierungsfonds Finanzmarkt und BayernLB: a) 88,4 Mio.€, b) 88,4 Mio.€, c) -88,4 Mio. €, d) -77 Mio.€, e) 77 Mio. €

<sup>3)</sup> NI - Einschl. Steuereinnahmen aus 1301-07911 (Gewerbesteuer im nds. Küstengewässer/Festlandssockel) i. H. v. 13,9 Mio. €.

<sup>4)</sup> BW - Darin enthalten ist eine interne Verrechnung der aufgeschobenen Kreditaufnahme aus Dezember 2021 von 20.740,1 Mio. EUR.

| lfd. Nr. | Bezeichnung   | Sachsen        | Sachsen-Anhalt | Schlesw.-Holst. | Thüringen      | Berlin          | Bremen         | Hamburg        | Länder zusammen  |
|----------|---|----------------|----------------|-----------------|----------------|-----------------|----------------|----------------|------------------|
|          | Seit dem 1. Januar gebuchte                                   |                |                |                 |                |                 |                |                |                  |
| <b>1</b> | <b>Bereinigte Einnahmen</b><br>für das laufende Haushaltsjahr | <b>7.185,7</b> | <b>4.321,5</b> | <b>5.854,3</b>  | <b>4.075,2</b> | <b>12.316,8</b> | <b>2.197,2</b> | <b>5.879,6</b> | <b>164.911,2</b> |
| 11       | <u>Einnahmen der laufenden Rechnung</u>                       | 7.013,4        | 4.054,5        | 5.688,9         | 3.965,7        | 12.048,2        | 2.156,4        | 5.735,4        | 161.463,4        |
| 111      | Steuereinnahmen   | 5.564,5        | 2.811,2        | 3.984,6         | 3.104,6        | 9.162,3         | 1.528,1        | 4.289,5        | 121.301,4        |
| 112      | Einnahmen von Verwaltungen (laufende Rechnung)                | 1.153,0        | 1.034,0        | 1.305,9         | 716,1          | 2.067,5         | 455,0          | 898,5          | 31.418,1         |
| 1121     | Allgemeine BEZ  | 428,6          | 223,4          | 53,5            | 244,6          | 404,3           | 96,5           | -              | 2.041,8          |
| 12       | <u>Einnahmen der Kapitalrechnung</u>                          | 172,4          | 267,0          | 165,4           | 109,4          | 268,6           | 40,8           | 144,2          | 3.447,8          |
| 121      | Veräußerungserlöse  | 0,6            | 3,9            | 1,5             | 1,9            | 10,6            | 0,1            | 12,5           | 48,6             |
| 1211     | Veräußerungen v on Beteiligungen und Kapitalrückzahlungen     | -              | -              | 0,2             | -              | 0,2             | -              | -              | 0,7              |
| 122      | Einnahmen von Verwaltungen (Kapitalrechnung)                  | 46,6           | 58,7           | 111,5           | 49,3           | 117,4           | 32,7           | 61,8           | 2.098,6          |
| <b>2</b> | <b>Bereinigte Ausgaben</b><br>für das laufende Haushaltsjahr  | <b>6.551,3</b> | <b>4.086,3</b> | <b>5.273,1</b>  | <b>3.767,0</b> | <b>11.147,5</b> | <b>2.275,8</b> | <b>5.735,6</b> | <b>153.921,0</b> |
| 21       | <u>Ausgaben der laufenden Rechnung</u>                        | 6.025,9        | 3.880,4        | 4.946,9         | 3.512,2        | 10.772,7        | 2.195,1        | 5.353,8        | 143.112,0        |
| 211      | Personalausgaben <sup>1)</sup>                                | 1.934,9        | 940,1          | 1.902,1         | 1.063,8        | 4.031,8         | 707,5          | 1.503,5        | 54.305,8         |
| 2111     | Bezüge für Aktive   | 1.711,0        | 758,9          | 1.198,7         | 908,1          | 2.961,8         | 486,0          | 969,9          | 36.441,4         |
| 2112     | Versorgungsausgaben   | 162,3          | 109,5          | 583,3           | 110,4          | 867,7           | 189,8          | 406,7          | 14.019,3         |
| 2113     | Beihilfe und dgl.   | 55,0           | 39,5           | 117,8           | 42,9           | 196,4           | 30,8           | 126,4          | 3.677,9          |
| 212      | Laufender Sachaufwand   | 399,5          | 424,0          | 256,7           | 220,8          | 3.340,4         | 433,9          | 1.499,1        | 16.674,9         |
| 2121     | Sächliche Verwaltungsausgaben                                 | 300,1          | 135,3          | 199,2           | 147,0          | 1.311,2         | 202,3          | 849,9          | 9.002,3          |
| 213      | Zinsausgaben an Kreditmarkt                                   | 32,9           | 157,6          | 134,3           | 96,9           | 395,7           | 179,0          | 146,7          | 2.901,9          |
| 214      | Ausgaben an Verwaltungen (laufende Rechnung)                  | 2.339,0        | 1.250,9        | 1.705,1         | 1.479,9        | 214,4           | 40,1           | 67,8           | 38.599,0         |
| 2141     | Zuweisungen an Gemeinden                                      | 1.860,7        | 1.075,6        | 1.672,0         | 1.230,5        | 0,5             | 4,5            | 5,1            | 35.955,4         |
| 22       | <u>Ausgaben der Kapitalrechnung</u>                           | 525,4          | 205,9          | 326,2           | 254,8          | 374,9           | 80,7           | 381,9          | 10.809,4         |
| 221      | Sachinvestitionen   | 136,9          | 60,4           | 128,2           | 32,6           | 157,6           | 17,7           | 77,6           | 1.661,2          |
| 222      | Erwerb v on Beteiligungen                                     | 0,0            | 0,0            | 0,2             | 0,0            | 5,0             | 0,0            | 225,0          | 274,2            |
| 223      | Ausgaben an Verwaltungen (Kapitalrechnung)                    | 198,2          | 76,2           | 116,6           | 126,3          | 31,8            | 10,2           | 0,0            | 4.047,4          |
| 2231     | Investive Zuweisungen an Gemeinden                            | 182,1          | 76,1           | 110,2           | 98,8           | 18,2            | 0,0            | 0,0            | 3.635,7          |
| 224      | Zuschüsse für Investitionen an sonstige Bereiche              | 148,0          | 70,0           | 41,9            | 73,8           | 125,2           | 45,1           | 62,0           | 2.837,8          |
| 22a      | nachrichtlich: Investitionsausgaben                           | 525,4          | 205,9          | 325,8           | 252,9          | 361,4           | 79,5           | 381,9          | 9.171,7          |
| <b>3</b> | <b>Finanzierungssaldo</b>                                     | <b>634,4</b>   | <b>235,2</b>   | <b>581,2</b>    | <b>308,2</b>   | <b>1.169,3</b>  | <b>-78,6</b>   | <b>144,0</b>   | <b>10.990,2</b>  |
| <b>4</b> | <b>Saldo aus Schuldenaufnahme und Schuldentilgung</b>         | <b>-373,0</b>  | <b>-690,3</b>  | <b>-545,7</b>   | <b>-252,8</b>  | <b>295,8</b>    | <b>430,7</b>   | <b>-766,3</b>  | <b>-26.155,7</b> |
| 41       | Schuldenaufnahme am Kreditmarkt                               | -              | 351,3          | -2.872,7        | 78,2           | 2.600,0         | 671,8          | 350,0          | 11.892,5         |
| 42       | Schuldentilgung am Kreditmarkt                                | 373,0          | 1.041,7        | 2.327,0         | 331,0          | 2.304,2         | 241,1          | 1.116,3        | 42.702,1         |
|          | Zum Ende des Monats gebuchte                                  |                |                |                 |                |                 |                |                |                  |
| 5        | Kassenkredite von Kreditinstituten                            | -              | 11.950,5       | -               | 237,7          | -               | 6.850,0        | 53,0           | 20.659,0         |

<sup>1)</sup> ohne Mai-Bezüge.

<sup>2)</sup> BY - davon Stabilisierungsfonds Finanzmarkt und BayernLB: a) 88,4 Mio.€, b) 88,4 Mio.€, c) -88,4 Mio. €, d) -77 Mio.€, e) 77 Mio. €

<sup>3)</sup> NI - Einschl. Steuereinnahmen aus 1301-07911 (Gewerbesteuer im nds. Küstengewässer/Festlandssockel) i. H. v. 13,9 Mio. €.

<sup>4)</sup> BW - Darin enthalten ist eine interne Verrechnung der aufgeschobenen Kreditaufnahme aus Dezember 2021 von 20.740,1 Mio. EUR.