

## Entwicklung der Kernhaushalte der Länder bis einschließlich Juli 2021

Das Bundesministerium der Finanzen legt Zusammenfassungen über die Haushaltsentwicklung der Kernhaushalte Länder bis einschließlich Juli 2021 vor.

Der Finanzierungssaldo der Ländergesamtheit betrug Ende Juli -10,8 Mrd. € und verbesserte sich zum Vorjahreszeitraum um 16,2 Mrd. Euro.

Die Ausgaben der Länder erhöhten sich im Vergleich zum Vorjahr leicht um 0,3 %. Die Ausgaben verharren weiterhin auf einem hohen Niveau.

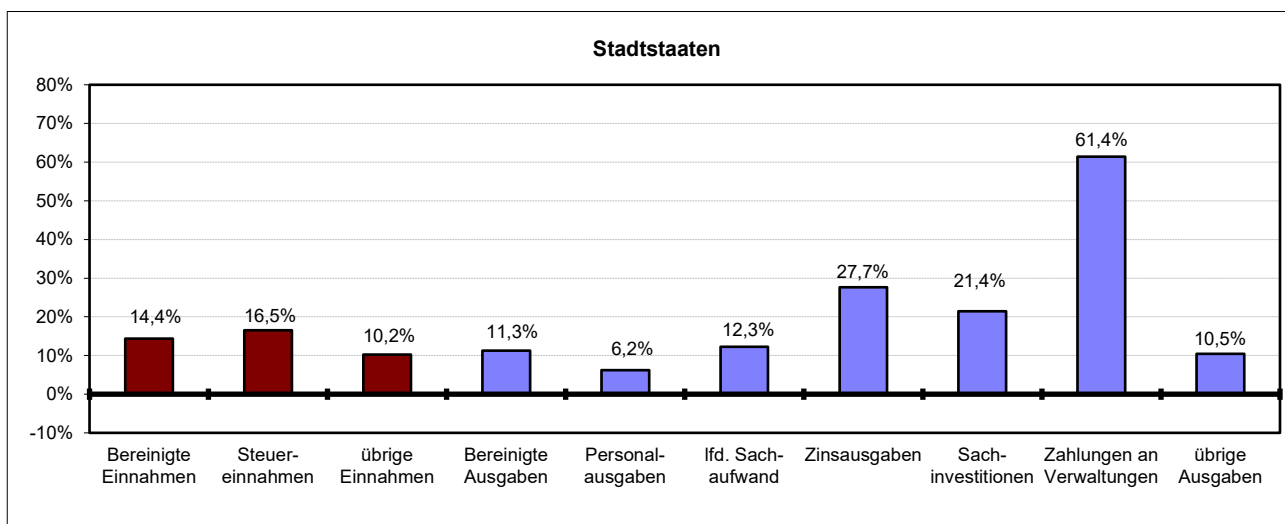
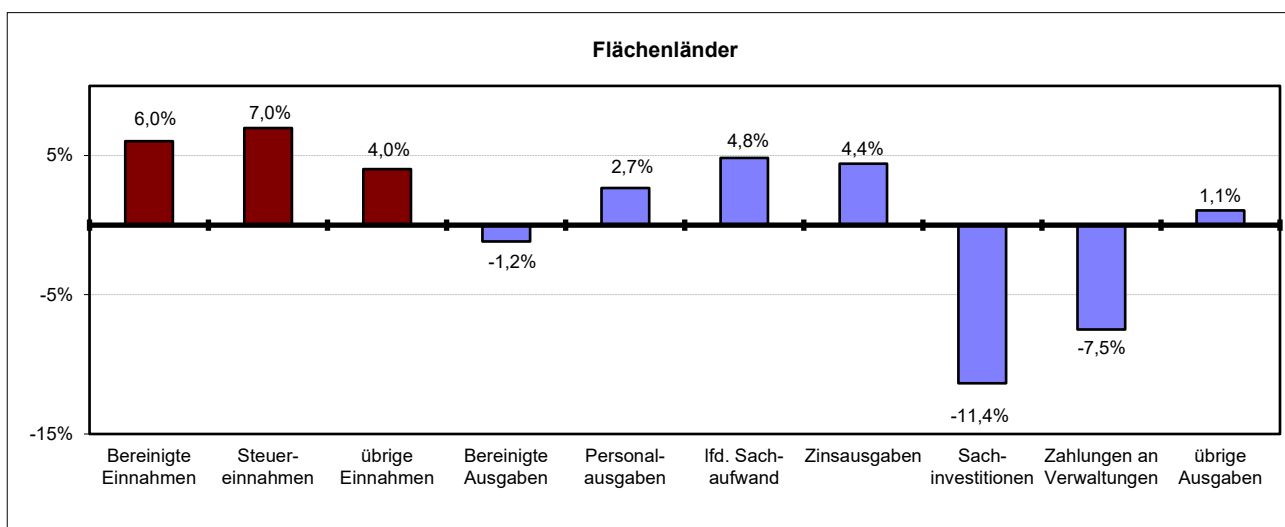
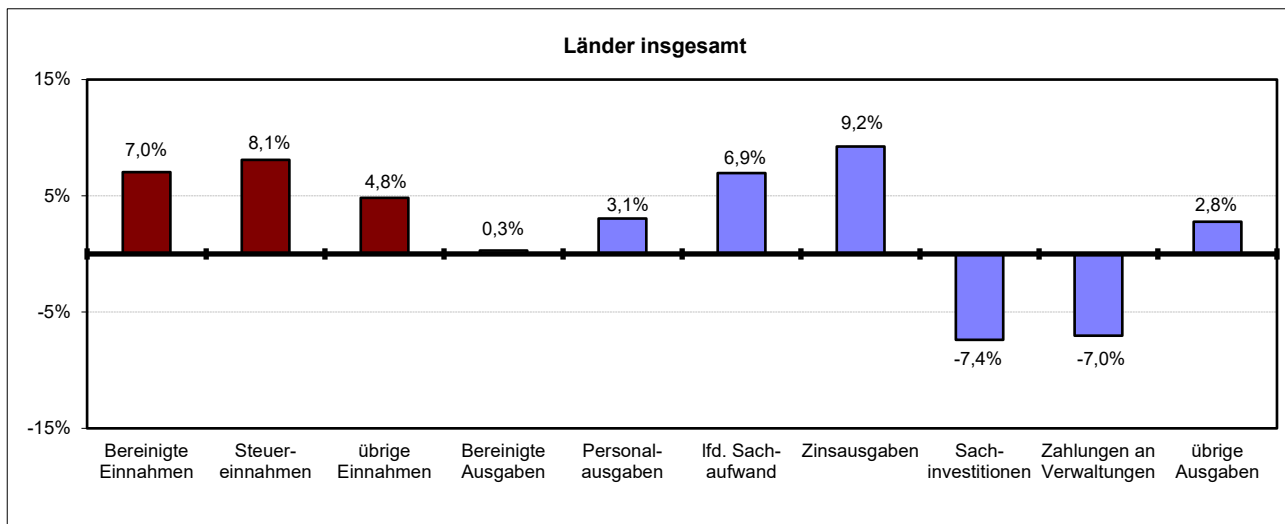
Die Einnahmen stiegen um 7,0 % gegenüber dem Vorjahreszeitraum. Dieser Anstieg wird durch den Anstieg der Steuereinnahmen von 8,1 % und den gestiegenen Einnahmen (+ 5,0 %) aus den Bundesleistungen der Corona Hilfspakete an die Länder getragen.

Die Einnahmen und Ausgaben der Länder bis Juli, die im Einzelnen in den nachfolgenden Tabellen aufgeführt sind, stellen sich insgesamt wie folgt dar:

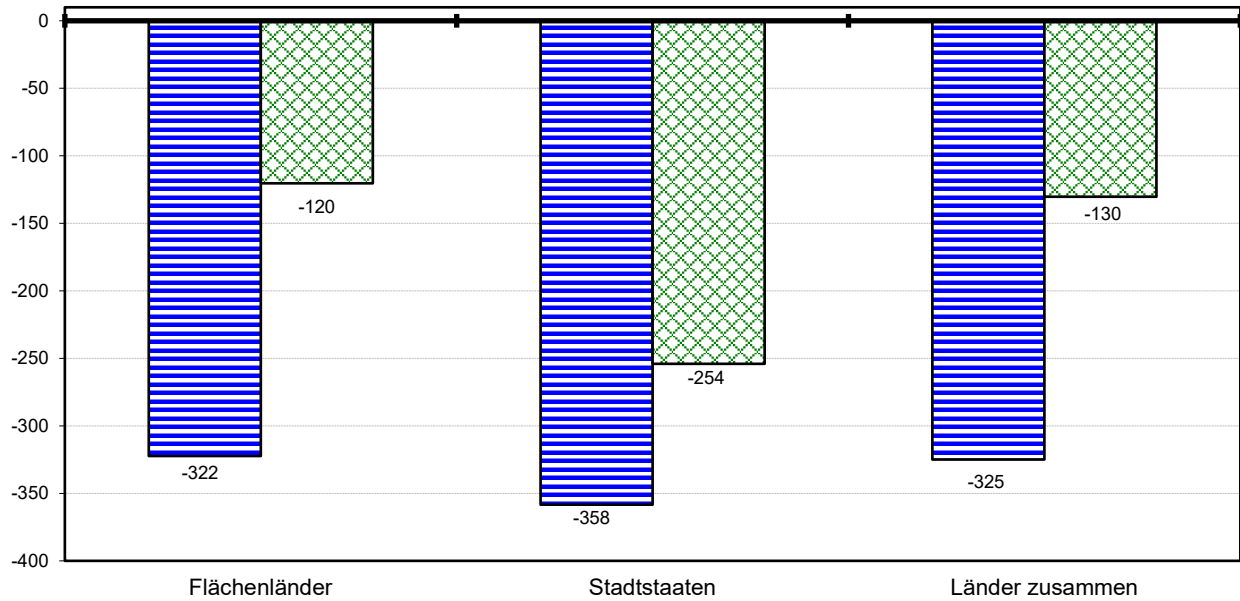
in Mio €	Flächenländer	Stadtstaaten	Länder insgesamt
<b>Bereinigte Einnahmen</b>	<b>224.655</b>	<b>33.323</b>	<b>257.979</b>
darunter:			
Steuereinnahmen	154.133	22.271	176.404
übrige Einnahmen	70.523	11.052	81.574
<b>Bereinigte Ausgaben</b>	<b>233.910</b>	<b>34.896</b>	<b>268.806</b>
darunter:			
Personalausgaben	77.146	10.204	87.350
Lfd. Sachaufwand	21.705	9.171	30.876
Zinsausgaben an andere Bereiche	4.207	1.346	5.554
Sachinvestitionen	2.997	567	3.564
Zahlungen an Verwaltungen	75.360	920	76.280
übrige Ausgaben	52.494	12.687	65.181
<b>Finanzierungssaldo</b>	<b>-9.254</b>	<b>-1.572</b>	<b>-10.827</b>

(Länderzusammenfassungen ohne Zahlungen der Länder untereinander)

## Veränderungsraten im Vergleich zum Vorjahr



### Vergleich der Finanzierungssalden je Einwohner 2020 / 2021 - in EUR -



■ Januar - Juli 2020

■ Januar - Juli 2021

Lfd. Nr.	Bezeichnung	Juli 2020			Juni 2021			Juli 2021		
		Bund	Länder	Ins- gesamt	Bund	Länder	Ins- gesamt	Bund	Länder	Ins- gesamt
	Seit dem 1. Januar gebuchte									
<b>1</b>	<b>Bereinigte Einnahmen</b>	<b>175.112</b>	<b>241.017</b>	<b>392.263</b>	<b>146.988</b>	<b>223.952</b>	<b>350.599</b>	<b>176.369</b>	<b>257.979</b>	<b>410.358</b>
	für das laufende Haushaltsjahr									
11	<u>Einnahmen der laufenden Rechnung</u>	174.089	234.565	408.654	146.606	218.995	365.600	175.419	251.774	427.193
111	Steuereinnahmen	158.541	163.197	321.739	136.881	154.876	291.756	163.687	176.404	340.091
112	Einnahmen von Verwaltungen (laufende Rechnung)	1.839	58.864	60.702	1.431	52.800	54.231	1.692	61.808	63.499
1121	Allgemeine BEZ	-	3.795	3.795	-	4.444	4.444	-	4.468	4.468
12	<u>Einnahmen der Kapitalrechnung</u>	1.022	6.452	7.475	382	4.957	5.339	950	6.205	7.155
121	Veräußerungserlöse	77	60	137	84	59	143	95	75	170
1211	Veräußerungen von Beteiligungen und Kapitalrückzahlungen	4	6	10	37	2	39	37	3	40
122	Einnahmen von Verwaltungen (Kapitalrechnung)	324	3.766	4.090	149	2.961	3.110	274	3.789	4.064
<b>2</b>	<b>Bereinigte Ausgaben</b>	<b>234.854</b>	<b>268.034</b>	<b>479.021</b>	<b>245.589</b>	<b>230.895</b>	<b>456.144</b>	<b>283.188</b>	<b>268.806</b>	<b>528.003</b>
	für das laufende Haushaltsjahr									
21	<u>Ausgaben der laufenden Rechnung</u>	217.360	245.870	463.231	217.289	210.451	427.740	250.260	244.315	494.574
211	Personalausgaben	21.209	84.759	105.969	18.831	75.417	94.248	21.914	87.350	109.265
2111	Bezüge für Aktive <sup>2)</sup>	-	-	-	13.230	49.902	63.132	15.402	57.778	73.180
2112	Versorgungsausgaben	6.142	28.473	34.615	4.270	20.029	24.299	4.934	23.192	28.127
2113	Beihilfe und dgl. <sup>2)</sup>	-	-	-	1.055	5.251	6.306	1.238	6.122	7.359
212	Laufender Sachaufwand	16.413	28.871	45.284	14.968	25.765	40.733	17.932	30.876	48.808
2121	Sächliche Verwaltungsausgaben	9.038	14.926	23.965	8.052	13.715	21.767	9.452	16.453	25.905
213	Zinsausgaben an andere Bereiche	6.458	5.084	11.542	9.210	4.856	14.066	6.818	5.554	12.372
214	Ausgaben an Verwaltungen (laufende Rechnung)	24.506	75.347	99.853	111.124	59.334	170.458	128.399	68.277	196.676
2142	Zuweisungen an Gemeinden	3	59.773	59.776	6	53.758	53.764	7	60.885	60.892
22	<u>Ausgaben der Kapitalrechnung</u>	17.493	22.164	39.657	28.300	20.445	48.745	32.928	24.491	57.419
221	Sachinvestitionen	5.416	3.849	9.264	2.299	2.940	5.239	2.744	3.564	6.308
222	Erwerb von Beteiligungen	-	-	-	323	757	1.081	323	787	1.110
223	Ausgaben an Verwaltungen (Kapitalrechnung)	838	6.699	7.536	15.033	6.894	21.927	16.702	8.003	24.706
2231	Investive Zuweisungen an Gemeinden <sup>2)</sup>	-	-	-	41	5.477	5.518	80	6.172	6.252
224	Zuschüsse für Investitionen an sonstige Bereiche <sup>2)</sup>	-	-	-	8.366	4.279	12.645	10.698	5.274	15.972
22a	nachrichtlich: Investitionsausgaben	16.715	17.920	34.635	27.483	15.632	43.115	32.008	18.832	50.840
<b>3</b>	<b>Finanzierungssaldo</b>	<b>-59.741 <sup>1)</sup></b>	<b>-27.017</b>	<b>-86.758</b>	<b>-98.600 <sup>1)</sup></b>	<b>-6.944</b>	<b>-105.544</b>	<b>-106.817 <sup>1)</sup></b>	<b>-10.827</b>	<b>-117.644</b>
<b>4</b>	<b>Saldo aus Schuldenaufnahme und Schuldentilgung</b>	<b>131.692</b>	<b>14.566</b>	<b>146.258</b>	<b>92.565</b>	<b>-12.897</b>	<b>79.669</b>	<b>98.724</b>	<b>-12.210</b>	<b>86.514</b>
41	Schuldenaufnahme am Kreditmarkt (brutto)	258.904	67.343	326.247	239.338	34.067	273.405	282.798	40.386	323.184
42	Schuldentilgung am Kreditmarkt	127.212	52.777	179.989	146.772	46.655	193.427	184.073	52.782	236.856
	Zum Ende des Monats gebuchte									
5	Kassenkredite von Kreditinstituten	55.200	26.086	81.286	26.453	23.570	50.023	28.255	24.084	52.339

<sup>1)</sup> Einschließlich haushaltstechnischer Verrechnungen.

<sup>2)</sup> zusätzliche Erfassung in der Monatsstatistik ab Januar 2021

lfd. Nr.	Bezeichnung	Baden-Württ.	Bayern <sup>2)</sup>	Brandenburg	Hessen	Mecklbg.-Vorpom.	Niedersachsen	Nordrh.-Westf.	Rheinl.-Pfalz	Saarland
	Seit dem 1. Januar gebuchte									
<b>1</b>	<b>Bereinigte Einnahmen</b> für das laufende Haushaltsjahr	<b>32.325,4</b>	<b>37.665,5<sup>a)</sup></b>	<b>7.252,5</b>	<b>19.449,1</b>	<b>5.494,1</b>	<b>19.242,9</b>	<b>56.858,8</b>	<b>12.090,9</b>	<b>2.912,7</b>
11	<u>Einnahmen der laufenden Rechnung</u>	31.799,3	36.958,5	6.753,2	18.708,8	4.876,0	18.999,6	56.006,8	11.978,9	2.882,5
111	Steuereinnahmen	22.470,5	27.422,2	4.857,5	13.746,4	3.033,4	15.427,9 <sup>3)</sup>	35.833,0	8.387,8	1.996,3
112	Einnahmen v von Verwaltungen (laufende Rechnung)	8.104,9	6.791,6	1.275,3	4.057,8	1.542,7	2.565,9	18.148,4	2.842,4	820,2
1121	Allgemeine BEZ	-	-	263,3	345,5	317,5	359,7	103,7	248,3	117,1
12	<u>Einnahmen der Kapitalrechnung</u>	526,1	707,0	499,3	740,3	618,1	243,3	851,9	111,9	30,2
121	Veräußerungserlöse	0,5	1,3	1,3	2,3	7,4	2,2	16,2	0,7	5,0
1211	Veräußerungen v von Beteiligungen und Kapitalrückzahlungen	-	-	-	-	-	-	0,3	-	0,4
122	Einnahmen v von Verwaltungen (Kapitalrechnung)	342,0	544,0	414,2	615,4	434,0	154,6	484,4	69,7	17,5
<b>2</b>	<b>Bereinigte Ausgaben</b> für das laufende Haushaltsjahr	<b>33.270,0</b>	<b>40.574,9<sup>b)</sup></b>	<b>8.063,1</b>	<b>19.471,1</b>	<b>5.976,5</b>	<b>20.164,2</b>	<b>58.488,3</b>	<b>11.865,6</b>	<b>2.957,6</b>
21	<u>Ausgaben der laufenden Rechnung</u>	31.140,6	32.659,5 <sup>b)</sup>	7.363,1	18.534,9	4.642,5	19.165,9	54.822,9	10.589,1	2.797,2
211	Personalausgaben <sup>1)</sup>	12.288,0	15.576,8	2.056,9	6.300,2	1.304,7	7.902,7	16.627,6	4.682,0	1.123,0
2111	Bezüge für Aktive	7.497,6	10.429,4	1.706,2	3.987,5	1.133,3	4.928,3	10.165,6	2.906,2	644,0
2112	Versorgungsausgaben	3.833,0	3.959,5	264,0	1.831,3	124,5	2.369,4	4.989,1	1.384,3	393,7
2113	Beihilfe und dgl.	935,1	1.108,1	86,0	466,7	42,9	582,5	1.435,2	357,5	83,8
212	Laufender Sachaufwand	1.877,0	4.205,7	564,7	1.541,4	382,7	1.113,5	8.818,4	740,0	148,2
2121	Sächliche Verwaltungsausgaben	1.683,7	2.995,3	407,9	1.340,7	247,6	834,0	2.641,2	446,3	99,3
213	Zinsausgaben an Kreditmarkt	901,3	294,7 <sup>a)</sup>	158,7	565,5	98,8	262,7	844,7	217,9	191,7
214	Ausgaben an Verwaltungen (laufende Rechnung)	8.650,2	7.415,5	2.997,3	5.249,6	1.952,2	6.730,5	19.685,4	3.343,7	555,0
2141	Zuweisungen an Gemeinden	8.572,0	7.291,7	2.639,2	4.996,9	1.636,4	6.626,7	15.891,1	3.030,9	542,5
22	<u>Ausgaben der Kapitalrechnung</u>	2.129,4	7.915,4	700,0	936,1	1.334,1	998,3	3.665,4	1.276,5	160,5
221	Sachinvestitionen	377,4	944,8	49,3	259,0	157,7	109,9	269,8	138,5	23,1
222	Erwerb v von Beteiligungen	0,0	122,6	0,0	7,5	0,0	0,0	0,0	0,0	44,4
223	Ausgaben an Verwaltungen (Kapitalrechnung)	1.123,5	1.413,0	248,1	332,5	646,2	538,6	2.050,0	197,5	42,9
2231	Investive Zuweisungen an Gemeinden	1.060,6	1.320,0	240,1	327,9	263,3	143,9	1.684,9	180,0	42,0
224	Zuschüsse für Investitionen an sonstige Bereiche	555,2	1.008,4	300,3	216,8	87,8	336,6	1.093,0	156,2	46,0
22a	nachrichtlich: Investitionsausgaben	2.069,4	3.805,7	699,1	906,1	920,2	986,2	3.526,7	476,1	158,1
<b>3</b>	<b>Finanzierungssaldo</b>	<b>-944,6</b>	<b>-2.909,4<sup>c)</sup></b>	<b>-810,6</b>	<b>-22,0</b>	<b>-482,4</b>	<b>-921,3</b>	<b>-1.629,5</b>	<b>225,3</b>	<b>-44,9</b>
<b>4</b>	<b>Saldo aus Schuldenaufnahme und Schuldentilgung</b>	<b>-16.803,0</b>	<b>-295,0<sup>d)</sup></b>	<b>83,0</b>	<b>-512,1</b>	<b>-</b>	<b>84,8</b>	<b>8.674,2</b>	<b>-2.577,2</b>	<b>-104,5</b>
41	Schuldenaufnahme am Kreditmarkt	1.050,0	682,0	1.255,0	1.626,0	1.239,3	5.134,2	15.461,4	1.732,3	652,0
42	Schuldentilgung am Kreditmarkt	17.853,0 <sup>4)</sup>	977,0 <sup>e)</sup>	1.172,0	2.138,1	929,9	5.049,4	6.787,2	4.309,5	756,5
	Zum Ende des Monats gebuchte									
5	Kassenkredite von Kreditinstituten	-	1.035,5	1.490,0	-	-	-	-	914,3	246,5

<sup>1)</sup> ohne August-Bezüge.

<sup>2)</sup> BY - davon auf Stabilisierungsfonds Finanzmarkt und BayernLB: a) 45,8 Mio.€, b) 144,1 Mio.€, c) -98,3 Mio. €, d) -182 Mio.€, e) 182 Mio. €

<sup>3)</sup> NI - Einschl. Steuereinnahmen aus 1301-07911 (Gewerbesteuer im nds. Küstengewässer/Festlandssockel) i. H. v. 46,0 Mio. €.

<sup>4)</sup> Darin enthalten ist eine interne Verrechnung der aufgeschobenen Kreditaufnahme aus Dezember 2020 von 16.189,5 Mio. EUR.

lfd. Nr.	Bezeichnung	Sachsen	Sachsen-Anhalt	Schlesw.-Holst.	Thüringen	Berlin	Bremen	Hamburg	Länder zusammen
	Seit dem 1. Januar gebuchte								
<b>1</b>	<b>Bereinigte Einnahmen</b> für das laufende Haushaltsjahr	<b>10.565,7</b>	<b>6.265,4</b>	<b>8.686,7</b>	<b>5.845,7</b>	<b>19.165,5</b>	<b>3.864,8</b>	<b>10.292,9</b>	<b>257.978,6</b>
11	<u>Einnahmen der laufenden Rechnung</u>	10.151,1	5.800,8	8.366,0	5.659,5	18.865,0	3.791,2	10.176,8	251.774,0
111	Steuereinnahmen	7.434,3	3.720,8	5.740,2	4.062,5	12.973,3	2.181,5	7.116,6	176.404,2
112	Einnahmen von Verwaltungen (laufende Rechnung)	2.256,6	1.806,4	2.231,0	1.347,8	4.466,4	1.325,7	2.224,4	61.807,5
1121	Allgemeine BEZ	682,7	399,3	169,7	436,7	827,5	197,3	-	4.468,3
12	<u>Einnahmen der Kapitalrechnung</u>	414,6	464,6	320,7	186,3	300,6	73,6	116,1	6.204,6
121	Veräußerungserlöse	1,1	1,7	0,7	4,1	25,6	0,2	4,2	74,5
1211	Veräußerungen von Beteiligungen und Kapitalrückzahlungen	-	-	0,1	0,1	2,1	-	-	3,0
122	Einnahmen von Verwaltungen (Kapitalrechnung)	90,3	115,8	240,6	56,0	132,0	52,1	26,6	3.789,2
<b>2</b>	<b>Bereinigte Ausgaben</b> für das laufende Haushaltsjahr	<b>11.133,9</b>	<b>7.131,9</b>	<b>8.574,6</b>	<b>6.238,2</b>	<b>19.880,6</b>	<b>4.032,6</b>	<b>10.982,4</b>	<b>268.805,5</b>
21	<u>Ausgaben der laufenden Rechnung</u>	9.978,7	6.611,9	7.975,9	5.669,2	18.749,1	3.770,5	9.843,6	244.314,6
211	Personalausgaben <sup>1)</sup>	3.053,2	1.564,8	2.963,5	1.702,8	6.369,7	1.160,7	2.673,7	87.350,3
2111	Bezüge für Aktive	2.704,5	1.317,6	1.825,0	1.448,1	4.653,8	769,7	1.660,9	57.777,7
2112	Versorgungsausgaben	239,6	182,7	929,8	176,7	1.385,9	327,8	800,9	23.192,2
2113	Beihilfe und dgl.	91,8	62,9	203,8	73,6	319,8	61,4	210,5	6.121,6
212	Laufender Sachaufwand	672,7	716,0	490,6	434,2	5.848,0	723,1	2.600,1	30.876,3
2121	Sächliche Verwaltungsausgaben	499,9	251,9	358,1	275,7	2.526,8	362,1	1.482,6	16.453,1
213	Zinsausgaben an Kreditmarkt	61,3	236,4	211,0	162,4	795,5	318,4	232,5	5.553,5
214	Ausgaben an Verwaltungen (laufende Rechnung)	4.114,3	2.166,2	2.596,9	2.251,8	388,6	87,0	92,7	68.276,9
2141	Zuweisungen an Gemeinden	3.270,1	1.867,1	2.537,3	1.966,1	1,8	9,0	6,3	60.885,1
22	<u>Ausgaben der Kapitalrechnung</u>	1.155,2	519,9	598,7	569,0	1.131,5	262,1	1.138,8	24.490,9
221	Sachinvestitionen	271,0	140,1	150,6	105,9	351,2	49,9	166,0	3.564,2
222	Erwerb von Beteiligungen	0,0	0,0	0,1	0,0	5,7	0,0	606,2	786,5
223	Ausgaben an Verwaltungen (Kapitalrechnung)	438,9	193,4	192,6	234,4	278,6	73,1	0,0	8.003,3
2231	Investive Zuweisungen an Gemeinden	329,9	192,7	153,8	181,9	51,0	0,0	0,0	6.172,0
224	Zuschüsse für Investitionen an sonstige Bereiche	395,1	185,7	99,6	174,2	317,7	90,1	211,1	5.273,8
22a	nachrichtlich: Investitionsausgaben	1.155,2	519,9	598,3	542,1	1.105,4	224,8	1.138,7	18.832,0
<b>3</b>	<b>Finanzierungssaldo</b>	<b>-568,2</b>	<b>-866,5</b>	<b>112,1</b>	<b>-392,4</b>	<b>-715,1</b>	<b>-167,8</b>	<b>-689,5</b>	<b>-10.826,8</b>
<b>4</b>	<b>Saldo aus Schuldenaufnahme und Schuldentilgung</b>	<b>343,0</b>	<b>679,4</b>	<b>-561,9</b>	<b>-534,4</b>	<b>-400,0</b>	<b>247,6</b>	<b>-534,3</b>	<b>-12.210,4</b>
41	Schuldenaufnahme am Kreditmarkt	1.000,0	3.547,2	1.676,0	91,6	2.670,2	1.301,0	1.268,0	40.386,2
42	Schuldentilgung am Kreditmarkt	657,0	2.867,8	2.237,9	626,0	3.070,2	1.548,6	1.802,3	52.782,4
	Zum Ende des Monats gebuchte								
5	Kassenkredite von Kreditinstituten	-	5.066,8	-	1.288,9	-	13.900,0	142,0	24.084,0

<sup>1)</sup> ohne August-Bezüge.

<sup>2)</sup> BY - davon Stabilisierungsfonds Finanzmarkt und BayernLB: a) 45,8 Mio.€, b) 144,1 Mio.€, c) -98,3 Mio. €, d) -182 Mio.€, e) 182 Mio. €

<sup>3)</sup> NI - Einschl. Steuereinnahmen aus 1301-07911 (Gewerbesteuer im nds. Küstengewässer/Festlandsockel) i. H. v. 46,0 Mio. €.

<sup>4)</sup> Darin enthalten ist eine interne Verrechnung der aufgeschobenen Kreditaufnahme aus Dezember 2020 von 16.189,5 Mio. EUR.